

GEMEINDE BÜRGLLEN UR

2020

*Rechnungen und
Berichte*

INHALTSVERZEICHNIS

		Seite
1	Überblick Jahresrechnung	
1.1	Gesamtbeurteilung	4
1.2	Gesamtübersicht	5
1.3	Bericht und Antrag Rechnungsprüfungskommission	6
2	Erfolgsrechnung	
2.1	Erfolgsrechnung gestaffelt nach HRM2	7
2.2	Zusammenzug Funktionale Gliederung	8
3	Zusammenzug Investitionsrechnung Funktionale Gliederung	9
4	Bilanz	10
5	Geldflussrechnung	11
6	Anhang	
6.1	Grundsätze zur Rechnungslegung	12-13
6.2	Anlagespiegel VV und FV	14-17
6.3	Beteiligungsspiegel	18-19
6.4	Rückstellungsspiegel	20
6.5	Gewährleistungsspiegel	21
6.6	Eigenkapitalnachweis	22
6.7	Finanzkennzahlen	23-25
6.8	Zusätzliche Angaben	26
7	Übersichten	
7.1	Wesentliche Abweichungen zum Budget 2020	27-32
7.2	Kreditkontrolle	33

Rechnung Walter-Arnold-Fonds

Erfolgsrechnung	34
Bilanz	35-36

8 Details zur Jahresrechnung (Einwohnergemeinde)

8.1	Erfolgsrechnung nach Funktionen	37-58
8.2	Erfolgsrechnung nach Artengliederung	59-62
8.3	Investitionsrechnung nach Funktionen	63-64
8.4	Investitionsrechnung nach Artengliederung	65
8.5	Bilanz detailliert	66-73

1.1 Gesamtbeurteilung

Die Erfolgsrechnung 2020 schliesst bei einem Aufwand von CHF 11'514'895.77 und einem Ertrag von CHF 11'862'303.67 mit einem Ertragsüberschuss von CHF 347'407.90 ab. Das Budget rechnete mit einem Ertragsüberschuss von CHF 308'900. Nebst den planmässigen Abschreibungen von CHF 373'299 erlaubte das ausserordentlich gute Ergebnis zusätzliche Abschreibungen von CHF 600'000. Somit schliesst die Erfolgsrechnung (operatives Ergebnis) um CHF 638'507.90 besser ab als budgetiert. Der Ertragsüberschuss wird dem Bilanzüberschuss gutgeschrieben, sodass per 31. Dezember 2020 ein Bilanzüberschuss von CHF 3'253'215.62 resultiert, was zusammen ein Eigenkapital inkl. Fonds von CHF 3'807'313.97 ergibt.

Hauptverantwortlich für dieses deutlich bessere Ergebnis sind der tiefere Sach- und übriger Betriebsaufwand von CHF 221'301.98 und der tiefere Personalaufwand von CHF 195'826.75. Der Ertrag aus dem Finanz- und Lastenausgleich ist um CHF 278'124 höher ausgefallen als budgetiert. Zudem konnte ein Minderaufwand von CHF 53'301 bei den planmässigen Abschreibungen verbucht werden. Demgegenüber liegen der Anteil an Grundstückgewinnsteuern um CHF 56'145.65 und der Anteil an Erbschafts- und Schenkungssteuern um CHF 77'658 unter dem Budget.

Die Investitionsrechnung verzeichnet Ausgaben von CHF 244'978.10 und Einnahmen von CHF 3'826.90. Die Hauptaussgabenposten betreffen die Sanierung des Gosmertalwegs 1. Bauetappe und den Ersatz des Überbaus der Brücke Holdenbach. Daneben sind auch Ausgaben für den Beitrag an den Bau des Güterwegs Holden-Breitebnet-Riedlig und die Sanierung der historischen Natursteinmauern angefallen. Einnahmen wurden für den Ersatz des Überbaus der Brücke Holdenbach und für den Beitrag Güterweg Acherberg erzielt.

Der Gemeinderat Bürglen beantragt, die Jahresrechnung 2020 anlässlich der Gemeindeversammlung vom 22. April 2021 zu genehmigen.

Bürglen, 29. März 2021

Gemeinderat Bürglen

Luzia Gisler, Präsidentin
Claudia Gisler-Walker, Vizepräsidentin
Miriam Christen-Zarri, Verwalterin
Martin Arnold, Sozialvorsteher
Alois Arnold, Mitglied
Urban Gisler, Mitglied
Philipp Zraggen, Mitglied

1.2 Gesamtübersicht

	Rechnung 2020	Budget 2020	Rechnung 2019	Abweichung R 2020 - B 2020	
Erfolgsrechnung					
Betrieblicher Aufwand	10'591'223	11'058'800	10'733'634	-467'577	-4.2%
Betrieblicher Ertrag	11'459'338	11'317'500	11'928'367	141'838	1.3%
Ergebnis aus betrieblicher Tätigkeit	868'115	258'700	1'194'733	609'415	235.6%
Finanzaufwand	19'582	24'500	17'689	-4'918	-20.1%
Finanzertrag	98'874	74'700	110'415	24'174	32.4%
Ergebnis aus Finanzierung	79'292	50'200	92'727	29'092	58.0%
Operatives Ergebnis	947'408	308'900	1'287'460	638'508	206.7%
Ausserordentlicher Aufwand	600'000	0	1'000'000	600'000	
Ausserordentlicher Ertrag	0	0	0	0	
Ausserordentliches Ergebnis	-600'000	0	-1'000'000	-600'000	
Gesamtergebnis Erfolgsrechnung	347'408	308'900	287'460	38'508	12.5%
Investitionsrechnung					
Investitionsausgaben	244'978	668'000	179'763	-423'022	-63.3%
Investitionseinnahmen	3'827	668'000	117'840	-664'173	-99.4%
Nettoinvestitionen	241'151	0	61'923	241'151	
Finanzierung					
Nettoinvestitionen	-241'151	0	-61'923	-241'151	
Selbstfinanzierung	1'330'823	736'600	1'780'272	594'223	80.7%
Selbstfinanzierungssaldo	1'089'672	736'600	1'718'349	353'072	47.9%
Selbstfinanzierungsgrad	551.9%		2875.0%		

1.3 Bericht und Antrag Rechnungsprüfungskommission

Geschätzte Bürgerinnen und Bürger

Die RPK hat die Rechnung der Einwohnergemeinde Bürglen geprüft und folgendes festgestellt:

- Der Jahresabschluss stimmt mit der Buchhaltung überein
- Die Buchhaltung ist ordnungsgemäss geführt
- Die Darstellung des Rechnungsergebnisses und der Vermögenslage entsprechen den gesetzlichen Vorschriften

Die CONVISA REVISIONS AG hat die RPK bei ihren Revisionsarbeiten fachmännisch unterstützt.

Die RPK empfiehlt dem Souverän, die Rechnung der Einwohnergemeinde zu genehmigen und den Gemeinderat und den Schulrat zu entlasten.

Die RPK dankt dem Gemeindegassier und seinem Team sowie den Behörden für die sehr gute Arbeit.

Bürglen, 24. März 2021

Rechnungsprüfungskommission Bürglen

Georges Danioth, Präsident

Kurt Rohrer

Hugo Biasini

Toni Baumann

2.1 Erfolgsrechnung gestaffelt nach HRM2

	Rechnung 2020	Budget 2020	Rechnung 2019
Betrieblicher Aufwand	10'591'222.57	11'058'800.00	10'733'633.61
30 Personalaufwand	6'850'073.25	7'045'900.00	6'977'776.35
31 Sach- und übriger Betriebsaufwand	1'552'898.02	1'774'200.00	1'532'355.91
33 Abschreibungen Verwaltungsvermögen	373'299.00	426'600.00	491'923.15
35 Einlagen Fonds und Spezialfinanzierungen	13'540.00	12'700.00	13'460.00
36 Transferaufwand, Beiträge an Dritte	1'801'412.30	1'799'400.00	1'718'118.20
Betrieblicher Ertrag	11'459'338.06	11'317'500.00	11'928'367.05
40 Fiskalertrag	6'613'430.90	6'575'800.00	6'938'380.05
41 Regalien und Konzessionen	157'695.00	155'000.00	159'634.35
42 Entgelte	322'253.41	313'600.00	337'476.60
45 Entnahmen aus Fonds und Spezialfinanzierungen	3'423.65	11'600.00	12'571.40
46 Transferertrag, Beiträge von Dritten	4'362'535.10	4'261'500.00	4'480'304.65
Ergebnis aus betrieblicher Tätigkeit	868'115.49	258'700.00	1'194'733.44
34 Finanzaufwand	19'581.80	24'500.00	17'688.60
44 Finanzertrag	98'874.21	74'700.00	110'415.16
Ergebnis aus Finanzierung	79'292.41	50'200.00	92'726.56
Operatives Ergebnis	947'407.90	308'900.00	1'287'460.00
Ausserordentlicher Erfolg	600'000.00		1'000'000.00
38 Ausserordentlicher Aufwand	600'000.00		1'000'000.00
Ausserordentliches Ergebnis	-600'000.00		-1'000'000.00
Gesamtergebnis Erfolgsrechnung	347'407.90	308'900.00	287'460.00

2.2 Zusammenzug Erfolgsrechnung Funktionale Gliederung

	Rechnung 2020		Budget 2020		Rechnung 2019	
	Aufwand	Ertrag	Aufwand	Ertrag	Aufwand	Ertrag
Erfolgsrechnung	11'514'895.77	11'862'303.67	11'394'700	11'703'600	12'073'835.16	12'361'295.16
Aufwandüberschuss						
Ertragsüberschuss	347'407.90		308'900		287'460.00	
0 Allgemeine Verwaltung	1'579'581.04	190'454.66	1'575'900	168'800	1'600'436.52	174'140.70
Nettoergebnis		1'389'126.38		1'407'100		1'426'295.82
1 Öffentliche Ordnung und Sicherheit	294'707.05	71'247.15	337'200	71'800	333'163.00	80'999.30
Nettoergebnis		223'459.90		265'400		252'163.70
2 Bildung	7'250'693.11	2'357'796.35	7'043'700	2'422'400	7'787'208.24	2'444'262.40
Nettoergebnis		4'892'896.76		4'621'300		5'342'945.84
3 Kultur, Sport und Freizeit	138'869.70	14'451.35	156'800	15'400	179'004.85	19'353.15
Nettoergebnis		124'418.35		141'400		159'651.70
4 Gesundheit	758'186.90	252'738.30	790'600	267'800	707'604.55	243'736.65
Nettoergebnis		505'448.60		522'800		463'867.90
5 Soziale Sicherheit	422'065.25	78'831.00	384'400	63'400	381'125.55	71'836.35
Nettoergebnis		343'234.25		321'000		309'289.20
6 Verkehr	669'043.55	111'216.50	713'500	130'200	725'456.90	150'481.40
Nettoergebnis		557'827.05		583'300		574'975.50
7 Umweltschutz und Raumordnung	143'922.00	59'664.30	149'700	32'800	152'055.35	59'048.35
Nettoergebnis		84'257.70		116'900		93'007.00
8 Volkswirtschaft	116'674.25	181'182.05	104'500	177'600	72'838.55	162'954.45
Nettoergebnis	64'507.80		73'100		90'115.90	
9 Finanzen und Steuern	141'152.92	8'544'722.01	138'400	8'353'400	134'941.65	8'954'482.41
Nettoergebnis	8'403'569.09		8'215'000		8'819'540.76	

3. Zusammenzug Investitionsrechnung Funktionale Gliederung

		Rechnung 2020		Budget 2020		Rechnung 2019	
		Ausgaben	Einnahmen	Ausgaben	Einnahmen	Ausgaben	Einnahmen
	Investitionsrechnung	244'978.10	3'826.90	668'000	668'000	179'763.15	117'840.00
	Nettoergebnis		241'151.20				61'923.15
1	Öffentliche Ordnung und Sicherheit			668'000	668'000		
	Nettoergebnis						
2	Bildung					133'838.85	104'340.00
	Nettoergebnis						29'498.85
3	Kultur, Sport und Freizeit	96'582.20	3'500.00				
	Nettoergebnis		93'082.20				
6	Verkehr	110'595.90				30'024.30	13'500.00
	Nettoergebnis		110'595.90				16'524.30
8	Volkswirtschaft	37'800.00	326.90			15'900.00	
	Nettoergebnis		37'473.10				15'900.00

4. Bilanz

		Per 31.12.2020	Per 31.12.2019
1	Aktiven	9'771'248.27	9'581'281.67
10	Finanzvermögen	5'961'387.07	5'039'272.67
100	Flüssige Mittel und kurzfristige Geldanlagen	3'932'977.94	2'779'283.31
101	Forderungen	420'483.73	593'543.70
104	Aktive Rechnungsabgrenzungen	66'005.50	53'020.30
106	Vorräte und angefangene Arbeiten	27'736.50	81'627.00
107	Langfristige Finanzanlagen	113'743.40	131'358.36
108	Sachanlagen FV	1'400'440.00	1'400'440.00
14	Verwaltungsvermögen	3'809'861.20	4'542'009.00
140	Sachanlagen VV	2'601'561.20	3'333'709.00
145	Beteiligungen, Grundkapitalien	1'208'300.00	1'208'300.00
2	Passiven	-9'771'248.27	-9'581'281.67
20	Fremdkapital	-5'963'934.30	-6'122'054.69
200	Laufende Verbindlichkeiten	-692'425.39	-839'940.61
204	Passive Rechnungsabgrenzung	-7'364.90	-25'045.30
206	Langfristige Finanzverbindlichkeiten	-5'000'000.00	-5'000'000.00
208	Langfristige Rückstellungen	-48'543.55	-48'543.55
209	Verbindlich. gegenüber Spezialfin. und Fonds im FK	-215'600.46	-208'525.23
29	Eigenkapital	-3'807'313.97	-3'459'226.98
291	Fonds im EK	-554'098.35	-553'419.26
299	Bilanzüberschuss- / fehlbetrag	-3'253'215.62	-2'905'807.72

5. Geldflussrechnung

Rechnung 2020

Rechnung 2019

Operativer Tätigkeit

Ergebnis der Erfolgsrechnung	347'407.90	287'460.00
+ Abschreibungen Verwaltungsvermögen und Investitionsbeiträge (planmässige, ausserplanmässige, zusätzliche)	973'299.00	1'491'923.15
+ Wertberichtigungen Darlehen VV und Beteiligungen VV	0.00	0.00
- Zunahme / + Abnahme Forderungen	173'059.97	279'464.10
- Zunahme / + Abnahme Vorräte und angefangene Arbeiten	53'890.50	40'593.00
- Zunahme / + Abnahme aktive Rechnungsabgrenzungen	-12'985.20	-5'955.10
- Zunahme / + Abnahme Spezialfin., etc.	0.00	0.00
+ Verluste / - Gewinne aus Verkauf FV bzw. Kursverluste / -Gewinne	0.00	0.00
+ Zunahme / - Abnahme laufende Verpflichtungen (KK, Kreditoren)	-147'515.22	43'806.15
+ Zunahme / - Abnahme Rückstellungen	0.00	0.00
+ Zunahme / - Abnahme passive Rechnungsabgrenzungen	-17'680.40	8'929.10
+ Einlagen/ - Entnahmen Verpflichtungen für Spezialfinanzierungen, Fonds, Vorfinanzierungen sowie div. Reservenkonten des Eigenkapitals	7'754.32	8'357.47
Geldfluss aus operativer Tätigkeit	1'377'230.87	2'154'577.87

Investitions- und Anlagetätigkeit

Ausgaben	244'978.10	179'763.15
- Sachanlagen	207'178.10	162'463.15
- Investitionen auf Rechnungen Dritter	0.00	0.00
- Immaterielle Anlagen	0.00	0.00
- Darlehen	0.00	0.00
- Beteiligungen und Grundkapitalien	0.00	2'400.00
- Eigene Investitionsbeiträge	37'800.00	14'900.00
- Durchlaufende Investitionsbeiträge	0.00	0.00
Einnahmen	3'826.90	117'840.00
- Abgang Sachanlagen	0.00	0.00
- Rückerstattungen	0.00	0.00
- Abgang Immaterielle Anlagen	0.00	0.00
- Investitionsbeiträge für eigene Rechnung	3'500.00	117'840.00
- Rückzahlungen Darlehen	0.00	0.00
- Abgang Beteiligungen und Grundkapitalien	0.00	0.00
- Rückzahlung eigener Investitionsbeiträge	326.90	0.00
- Durchlaufende Investitionsbeiträge	0.00	0.00
Geldfluss aus Investitionstätigkeit ins Verwaltungsvermögen	-241'151.20	-61'923.15
+ Abnahme / - Zunahme Finanzanlagen FV (kurzfristige)	0.00	0.00
+ Abnahme / - Zunahme Finanz- und Sachanlagen FV (langfristige)	17'614.96	-11'403.56
Geldfluss aus Anlagetätigkeit ins Finanzvermögen	17'614.96	-11'403.56
Geldfluss aus Investitions- und Anlagetätigkeit	-223'536.24	-73'326.71

Finanzierungstätigkeit

+ Zunahme / - Abnahme langfristige Finanzverbindlichkeiten	0.00	-1'000'000.00
+ Zunahme / - Abnahme kurzfristige Finanzverbindlichkeiten	0.00	0.00
Geldfluss aus Finanzierungstätigkeit	0.00	-1'000'000.00

Veränderung des Fonds „Geld“

1'153'694.63 1'081'251.16

Liquiditätsnachweis

Flüssige Mittel 01.01.	2'779'283.31	1'698'032.15
Flüssige Mittel 31.12.	3'932'977.94	2'779'283.31
Veränderung Flüssige Mittel (Fonds Geld)	1'153'694.63	1'081'251.16

Kontrolle 0.00 0.00

6.1 Grundsätze zur Rechnungslegung

6.1.1 Angewendetes Regelwerk

Die Jahresrechnung ist in Übereinstimmung mit dem Reglement über das Rechnungswesen der Einwohnergemeinden (RRG; RB 3.2115) und den entsprechenden Weisungen der Finanzdirektion erstellt worden. Diese beziehen sich auf das Handbuch "Harmonisiertes Rechnungslegungsmodell für die Kantone und Gemeinden, HRM2", herausgegeben von der Konferenz der Kantonalen Finanzdirektoren.

6.1.2 Rechnungslegungsgrundsätze

Die Rechnungslegung richtet sich nach den Grundsätzen der Bruttodarstellung, der Periodenabgrenzung, der Fortführung, der Wesentlichkeit, der Verständlichkeit, der Zuverlässigkeit, der Vergleichbarkeit und der Stetigkeit gemäss Art. 44 RRG.

6.1.3 Bilanzierungs- und Bewertungsgrundsätze

Grundsätzlich richten sich die Bilanzierungs- und Bewertungsgrundsätze nach dem Handbuch "Harmonisiertes Rechnungslegungsmodell für die Kantone und Gemeinden, HRM2", herausgegeben von der Konferenz der Kantonalen Finanzdirektoren.

Vermögenswerte im **Finanzvermögen** werden bilanziert, wenn sie einen künftigen wirtschaftlichen Nutzen erbringen und ihr Wert verlässlich ermittelt werden kann.

Vermögenswerte im **Verwaltungsvermögen** werden bilanziert, wenn sie zukünftige Vermögenszuflüsse bewirken oder einen mehrjährigen öffentlichen Nutzen aufweisen und ihr Wert verlässlich ermittelt werden kann.

Verpflichtungen werden bilanziert, wenn ihre Erfüllung voraussichtlich zu einem Mittelabfluss führen und ihr Wert verlässlich ermittelt werden kann.

Rückstellungen sind Bestandteil des Fremdkapitals. Sie werden gebildet für bestehende Verpflichtungen, bei denen der Zeitpunkt der Erfüllung oder die Höhe des künftigen Mittelabflusses mit Unsicherheiten behaftet sind.

Das **Fremdkapital** wird zum Nominalwert bewertet.

Anlagen im Finanzvermögen werden bei erstmaliger Bilanzierung zu Anschaffungskosten bilanziert. Entsteht kein Aufwand, wird zu Verkehrswerten zum Zeitpunkt des Zugangs bilanziert. Folgebewertungen erfolgen zum Verkehrswert am Bilanzierungsstichtag, wobei eine systematische Neubewertung der Finanzanlagen jährlich, der übrigen Anlagen periodisch, d. h. mindestens alle 10 Jahre, stattfindet.

Anlagen im Verwaltungsvermögen werden zu Anschaffungs- bzw. Herstellkosten bilanziert.

Anlagen des Verwaltungsvermögens, die durch Nutzung einem Wertverzehr unterliegen, werden ordentlich je Anlagekategorie **degressiv** vom Restbuchwert **abgeschrieben**. Die jährlichen Abschreibungssätze auf dem Restbuchwert sind im Anlagespiegel aufgeführt. Auf die Führung einer Anlagebuchhaltung wird verzichtet.

Zusätzliche Abschreibungen auf dem Verwaltungsvermögen sind zulässig, soweit kein Bilanzfehlbetrag vorhanden ist. Sie werden im ausserordentlichen Aufwand verbucht.

Die **Aktivierungsgrenze** beträgt CHF 40'000 (vgl. Art. 48 RRG).

6.1.4 Abweichungen von HRM2:

Gegenüber dem Handbuch HRM2 wird bezüglich Buchführung und Rechnungslegung in folgenden Punkten abgewichen:

Es wird keine Anlagenbuchhaltung geführt. Im Anlagespiegel können folglich auch keine kumulierten Anschaffungswerte und Wertberichtigungen ausgewiesen werden.

Für die gebührenfinanzierten Bereiche (Ver- und Entsorgungsbereiche, Heime etc.) werden die Abschreibungen gemäss der Weisung Nr. 2.02 vom 20.11.2010 der Finanzdirektion linear vom Anschaffungswert vorgenommen.

Die Pensionskasse Uri richtet bis zum 65. Altersjahr Überbrückungsrenten aus, welche durch den Arbeitgeber ab dem 62. Altersjahr zu finanzieren sind. Die jährlichen Zahlungen werden der Erfolgsrechnung belastet. Es erfolgt keine Bilanzierung der zukünftigen Verpflichtungen für Überbrückungsrenten.

Bestehende Ferien- und Überzeitguthaben werden nicht bilanziert.

Das Bilanzkonto 1011.11 Steuerforderungen natürliche und juristische Personen von -CHF 13'670.64 wird netto dargestellt. Das Konto setzt sich wie folgt zusammen (Bruttoprinzip): Steuerausstand Gemeindesteuern CHF 544'987.30, Steuerguthaben Gemeindesteuern -CHF 841'284.58, Steuerausstand Feuerwehristeuern CHF 4'264.60, Steuerguthaben Feuerwehristeuern -CHF 7'508.90, noch abzuliefernde Gemeindesteuern CHF 281'162.14, noch abzuliefernde Feuerwehristeuern CHF 4'708.80.

6.2 Anlagespiegel

6.2.1 Verwaltungsvermögen

Konto	Buchwert 1.1.2020	Zugänge	Abgänge	ordentliche Abschreibungen	zusätzliche Abschreibungen	andere Bewegungen	Buchwert 31.12.2020	Abschreibung in % Buchwert
Sachanlagen	140	3'333'709.00	207'178.10	-3'500.00	-335'825.90	-600'000.00	2'601'561.20	
Grundstücke VV	1400	1.00	10'330.00	0.00	-730.00	-1'700.00	7'901.00	0%
Öffentliche Anlagen	1400.01	1.00	0.00	0.00	0.00	0.00	1.00	
Sanierung historische Natursteinmauern*	1400.05	0.00	10'330.00	0.00	-730.00	-1'700.00	7'900.00	*7%
Strassen und Verkehrswege VV	1401	232'301.00	110'595.90	0.00	-23'995.90	-71'900.00	247'001.00	7%
Gemeindestrassen	1401.01	1.00	0.00	0.00	0.00	0.00	1.00	
Ausbau Gosmergasse	1401.02	1'600.00	0.00	0.00	-100.00	-1'500.00	0.00	
Sanierung und Ausbau Breitengasse-Süd	1401.03	2'600.00	0.00	0.00	-200.00	-2'400.00	0.00	
Sanierung Zugangsweg Sportplatz	1401.04	600.00	0.00	0.00	0.00	-600.00	0.00	
Sanierung Feldgasse und obere Feldgasse	1401.05	9'600.00	0.00	0.00	-700.00	-8'900.00	0.00	
Ersatz Strassenbeleuchtung	1401.06	2'100.00	0.00	0.00	-100.00	-2'000.00	0.00	
Sanierung Obrieden- und Emmettenstrasse	1401.07	1'300.00	0.00	0.00	-100.00	-1'200.00	0.00	
Planung Verkehrskonzept Dorfkern	1401.08	300.00	0.00	0.00	0.00	-300.00	0.00	
Sanierung Langmattgasse	1401.09	84'900.00	0.00	0.00	-5'900.00	-14'400.00	64'600.00	
Sanierung Schächenwaldstrasse	1401.10	47'900.00	0.00	0.00	-3'400.00	-8'100.00	36'400.00	
San. o. Feldgasse (Abschnitt Gosmerg.-o. Strasseratte)	1401.11	34'700.00	0.00	0.00	-2'400.00	-5'900.00	26'400.00	
Sanierung Schulweg	1401.12	46'700.00	0.00	0.00	-3'300.00	-7'900.00	35'500.00	
Sanierung Gosmertalweg 1. Bauetappe	1401.13	0.00	110'595.90	0.00	-7'795.90	-18'700.00	84'100.00	
Übrige Tiefbauten VV	1403	100'300.00	0.00	0.00	-7'000.00	-21'300.00	72'000.00	7%
Friedhof	1403.01	94'600.00	0.00	0.00	-6'600.00	-16'000.00	72'000.00	
Beitrag Löschwasserversorg. Eierschwand	1403.02	500.00	0.00	0.00	0.00	-500.00	0.00	
Beitrag Löschwasserversorg. Biel/Bürglen	1403.03	5'200.00	0.00	0.00	-400.00	-4'800.00	0.00	
Hochbauten VV	1404	2'992'206.00	0.00	0.00	-299'500.00	-500'800.00	2'191'906.00	10%
Knabenschulhaus	1404.01	45'400.00	0.00	0.00	-4'500.00	-7'400.00	33'500.00	
Spielmattschulhaus	1404.02	2'800.00	0.00	0.00	-300.00	-2'499.00	1.00	
Schulhaus Schiesshausmatte	1404.03	1'600.00	0.00	0.00	-200.00	-1'399.00	1.00	
Sporthalle mit Zivilschutzanlage	1404.04	7'200.00	0.00	0.00	-800.00	-1'100.00	5'300.00	
Aula	1404.05	3'100.00	0.00	0.00	-300.00	-2'799.00	1.00	
Kindergärten Dorf	1404.06	1.00	0.00	0.00	0.00	0.00	1.00	

Konto	Buchwert 1.1.2020	Zugänge	Abgänge	ordentliche Abschreibungen	zusätzliche Abschreibungen	andere Bewegungen	Buchwert 31.12.2020	Abschreibung in % Buchwert
Totenkapelle	1404.07	1.00	0.00	0.00	0.00	0.00	1.00	
Sanierung Kindergarten Urnertor	1404.08	500.00	0.00	0.00	-100.00	-400.00	0.00	
Gemeindekanzlei	1404.09	230'800.00	0.00	0.00	-23'100.00	-37'700.00	170'000.00	
Mehrweckanlage Haldi	1404.10	1.00	0.00	0.00	0.00	0.00	1.00	
Feuerwehrlokal m. Räumlichk. Jugendlokal	1404.11	22'200.00	0.00	0.00	-2'200.00	-3'700.00	16'300.00	
Alters- und Pflegeheim Gosmergartä	1404.12	1.00	0.00	0.00	0.00	0.00	1.00	
Kinderspielplatz Spielmatte	1404.13	1.00	0.00	0.00	0.00	0.00	1.00	
Sportplatz	1404.14	3'900.00	0.00	0.00	-400.00	-3'499.00	1.00	
Pausenplatz	1404.15	1'500.00	0.00	0.00	-200.00	-1'299.00	1.00	
Schutzhütte Kinzig (ehem. Bürglen Touris.)	1404.16	1.00	0.00	0.00	0.00	0.00	1.00	
Planung Schulanlagen	1404.17	2'500.00	0.00	0.00	-300.00	-2'200.00	0.00	
Planung San. Schulh. Schiessh., Gemeindeg., Sporth.	1404.18	32'200.00	0.00	0.00	-3'200.00	-5'300.00	23'700.00	
Sanierung Oberstufenschulh., Sporthalle, Hauswirtschaft	1404.19	2'638'500.00	0.00	0.00	-263'900.00	-431'505.00	1'943'095.00	
Mobilien VV	1406	8'901.00	0.00	0.00	-4'600.00	-4'300.00	1.00	50%
Mobilien und Maschinen	1406.01	1.00	0.00	0.00	0.00	0.00	1.00	
Tanklöschfahrzeug MAN	1406.05	900.00	0.00	0.00	-500.00	-400.00	0.00	
Nutzfahrzeug mit Geräten Winterdienst	1406.06	300.00	0.00	0.00	-200.00	-100.00	0.00	
Installation Wireless-Komponenten*	1406.07	200.00	0.00	0.00	-100.00	-100.00	0.00	*60%
Brandschutzbekleidung	1406.08	4'200.00	0.00	0.00	-2'100.00	-2'100.00	0.00	
Kommunaltraktor Iseki	1406.09	3'300.00	0.00	0.00	-1'700.00	-1'600.00	0.00	
Anlagen im Bau VV	1407	0.00	86'252.20	-3'500.00	0.00	0.00	82'752.20	0%
Ersatz Überbau Brücke Holdenbach	1407.01	0.00	86'252.20	-3'500.00	0.00	0.00	82'752.20	
Beteiligungen, Grundkapitalien	145	1'208'300.00	0.00	0.00	0.00	0.00	1'208'300.00	kaufm. Grundsätze
Beteiligungen an öffentliche Unternehmen	1454	1'201'300.00	0.00	0.00	0.00	0.00	1'201'300.00	
Aktien Auto AG Uri	1454.01	9'000.00	0.00	0.00	0.00	0.00	9'000.00	
Aktien Lisag AG	1454.02	5'300.00	0.00	0.00	0.00	0.00	5'300.00	
Aktien EWA	1454.03	2'000.00	0.00	0.00	0.00	0.00	2'000.00	
Aktien Abwasser Uri	1454.04	1'183'000.00	0.00	0.00	0.00	0.00	1'183'000.00	
Aktien Uri Tourismus AG	1454.05	2'000.00	0.00	0.00	0.00	0.00	2'000.00	
Beteiligungen an private Unternehmen	1455	7'000.00	0.00	0.00	0.00	0.00	7'000.00	
Anteilscheine LSB Haldi	1455.02	2'000.00	0.00	0.00	0.00	0.00	2'000.00	
Aktien Alpkäserei Urnerboden AG	1455.04	1'000.00	0.00	0.00	0.00	0.00	1'000.00	
Aktien Biel-Kinzig AG	1455.05	2'800.00	0.00	0.00	0.00	0.00	2'800.00	

	Konto	Buchwert 1.1.2020	Zugänge	Abgänge	ordentliche Abschreibungen	zusätzliche Abschreibungen	andere Bewegungen	Buchwert 31.12.2020	Abschreibung in % Buchwert
Genossenschafts-Anteil Raiffeisenbank Schächental	1455.06	200.00	0.00	0.00	0.00	0.00	0.00	200.00	
Aktie Basis 57 nachhaltige Wassernutzung AG	1455.07	1'000.00	0.00	0.00	0.00	0.00	0.00	1'000.00	
Investitionsbeiträge	146	0.00	37'473.10	0.00	-37'473.10	0.00	0.00	0.00	100%
Investitionsbeiträge an priv. Organisat. o. Erwerbszw.	1466	0.00	37'473.10	0.00	-37'473.10	0.00	0.00	0.00	
Beitrag Güterweg Acherberg	1466.02	0.00	-326.90	0.00	326.90	0.00	0.00	0.00	
Beitrag Güterweg Holden-Breitebnet-Riedlig	1466.03	0.00	37'800.00	0.00	-37'800.00	0.00	0.00	0.00	
TOTAL		4'542'009.00	244'651.20	-3'500.00	-373'299.00	-600'000.00	0.00	3'809'861.20	

6.2.2 Finanzvermögen

	Konto	*Buchwert 01.01.2020	Zugänge	Abgänge	Neubewertungen, Wertsteigerungen, Wertverluste	andere Bewegungen	Buchwert 31.12.2020
Sachanlagen Finanzvermögen	108	1'400'440.00	0.00	0.00	0.00	0.00	1'400'440.00
Grundstücke FV	1080	1'400'440.00	0.00	0.00	0.00	0.00	1'400'440.00
Liegenschaft Spielmatte	1080.01	619'780.00	0.00	0.00	0.00	0.00	619'780.00
Liegenschaft Wiligermätteli	1080.02	780'660.00	0.00	0.00	0.00	0.00	780'660.00

*Buchwerte gemäss Verkehrswertschätzungen der Kantonalen Grundstückschätzungen, 6460 Altdorf vom 27. Februar 2013

6.3 Beteiligungsspiegel

Name und Sitz	Rechtsform	Tätigkeit/öffentliche Aufgabe	Nominalkapital (100%) in TFr.	Eigentums- wesentliche weitere anteil in % Beteiligte	spezifische Risiken
Abwasser Uri	Spezialgesetzliche Aktiengesellschaft	Sicherstellung Abwasserentsorgung	13'000	9.1% Gemeinden im Kanton Uri	Solidarhaftung
Lisag AG	Aktiengesellschaft	Erstellen von graphischen Produkten	350	1.5% Öffentliche Hand zu 58% Private zu 42%	
ZAKU	Spezialgesetzliche Aktiengesellschaft	Sicherstellung Abfallentsorgung	10'000	11.3% Gemeinden im Kanton Uri	Solidarhaftung
Uri Tourismus AG	Aktiengesellschaft	Tourismusförderung	145	1.4% Gemeinden im Kanton Uri	

6.3 Beteiligungsspiegel (Fortsetzung)

Name und Sitz	Anschaffungswert	Buchwert 31.12.2020	wesentliche Zahlungsströme im Berichtsjahr		Finanzielle Eckdaten			
			Art	in CHF	Stichtag	Bilanzsumme	Eigenkapital	Jahreserfolg
Abwasser Uri, Altdorf	1'183'000	1'183'000	Abwassergebühren	0	31.12.2019	55'593'865	19'810'648	50'616
Lisag AG, Bürglen	5'300	5'300	Dividende	530	31.12.2019	1'165'964	970'257	-113'826
ZAKU, Attinghausen	0	0	Dividende	33'900	31.12.2019	16'280'734	10'532'201	295'491
Uri Tourismus AG, Altdorf	2'000	2'000	Beitrag an regionale Tourismusorganisation	31'276	31.12.2019	621'074	359'435	7'411

6.4 Rückstellungsspiegel

	Konto	01.01.2020	Bildung	Auflösung	Verwendung	31.12.2020	Kommentar
Total Rückstellungen		48'544	0	0	0	48'544	
langfristige Rückstellungen	208	48'544	0	0	0	48'544	
Bürgschaften und Garantieleistungen	2084	12'533	0	0	0	12'533	Unterstossung Friedhof mit Gosmerkanal
Aus übriger betrieblicher Tätigkeit	2085	36'011	0	0	0	36'011	Pflegerestkosten (Rückforderungsklagen MiGel)

6.5 Gewährleistungsspiegel

Name und Sitz	Eigentümer, wesentliche Miteigentümer	Typologie der Rechtsbeziehung	in Franken	wesentliche Zahlungsströme im Berichtsjahr	Angaben zu den gesicherten Leistungen	spezifische zusätzliche Angaben
Abwasser Uri, Altdorf	Gemeinden des Kanton Uri	Solidarhaftung		Abwassergebühren		Die Gemeinden haften unbeschränkt und solidarisch für die Verbindlichkeiten
Reg. Alters- und Pflegeheim Gosmergartä		Subsidiärhaftung		Pflegerestkosten: - CHF 439'021		Subsidiärhaftung gemäss Artikel 5 der Verordnung über das Regionale Alters- und Pflegeheim Gosmergartä Bürglen
ZAKU	Gemeinden des Kanton Uri	Solidarhaftung		Dividende: CHF 33'900		Die Gemeinden haften unbeschränkt und solidarisch für die Verbindlichkeiten

6.6 Eigenkapitalnachweis

	Spezial- finanzierungen	Fonds im EK	Legate und Stiftungen	Neubewertungs- reserve FV	Aufwertungs- reserve VV	Übriges Eigenkapital	Bilanz- überschuss	Total
Bestand 01.01.2020	0.00	380'540.61	172'878.65	0.00	0.00	0.00	2'905'807.72	3'459'226.98
Erhöhungen	0.00	9'040.00	938.62	0.00	0.00	0.00	347'407.90	357'386.52
Einlagen		9'040.00	938.62					9'978.62
Neubewertungen								
Jahresergebnis							347'407.90	347'407.90
Reduktionen	0.00	0.00	9'299.53	0.00	0.00	0.00	0.00	9'299.53
Entnahmen		0.00	9'299.53					9'299.53
Neubewertungen								
Überträge innerhalb EK								
Jahresergebnis								
Bestand 31.12.2020	0.00	389'580.61	164'517.74	0.00	0.00	0.00	3'253'215.62	3'807'313.97

6.7 Finanzkennzahlen

Selbstfinanzierungsgrad

Berechnung:

Selbstfinanzierung in % der Nettoinvestitionen

Aussage:

Diese Kennzahl gibt an, welchen Anteil ihrer Nettoinvestitionen die Gemeinde aus eigenen Mitteln finanzieren kann.

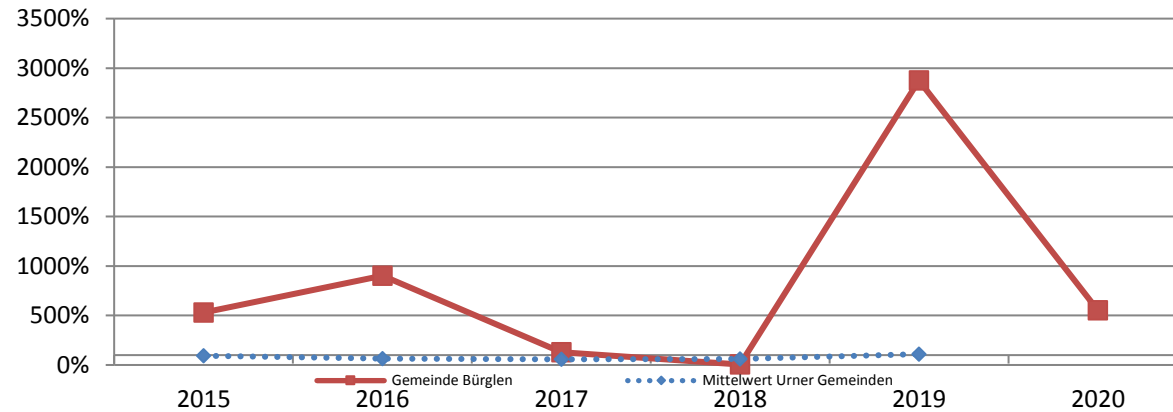
Richtwerte:

Hochkonjunktur >100%

Normalfall 80% - 100%

Abschwung < 80%

HRM2						Mittel 6 Jahre
2015	2016	2017	2018	2019	2020	
529.3%	903.7%	127.6%	4.9%	2875.0%	551.9%	106.6%



Zinsbelastungsanteil

Berechnung:

Nettozinsen in % des Laufenden Ertrages

Aussage:

Diese Grösse sagt aus, welcher Anteil des Laufenden Ertrags durch den Nettozinsaufwand gebunden ist. Je tiefer der Wert, desto grösser der Handlungsspielraum.

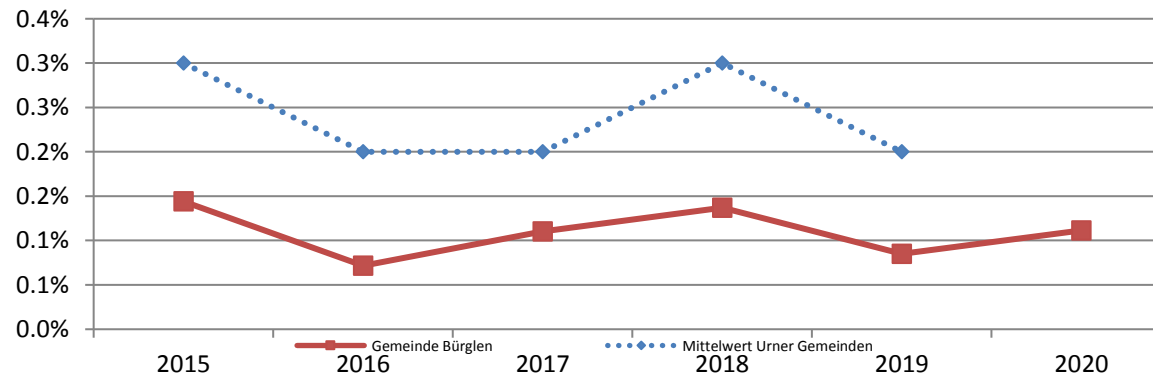
Richtwerte:

Gut 0% - 4%

Genügend 4% - 9%

Schlecht > 9%

HRM2						Mittel 6 Jahre
2015	2016	2017	2018	2019	2020	
0.14%	0.07%	0.11%	0.14%	0.09%	0.11%	0.11%



6.7 Finanzkennzahlen (Fortsetzung)

Nettoverschuldungsquotient

Berechnung:

Nettoschuld I im Verhältnis zum Fiskalertrag

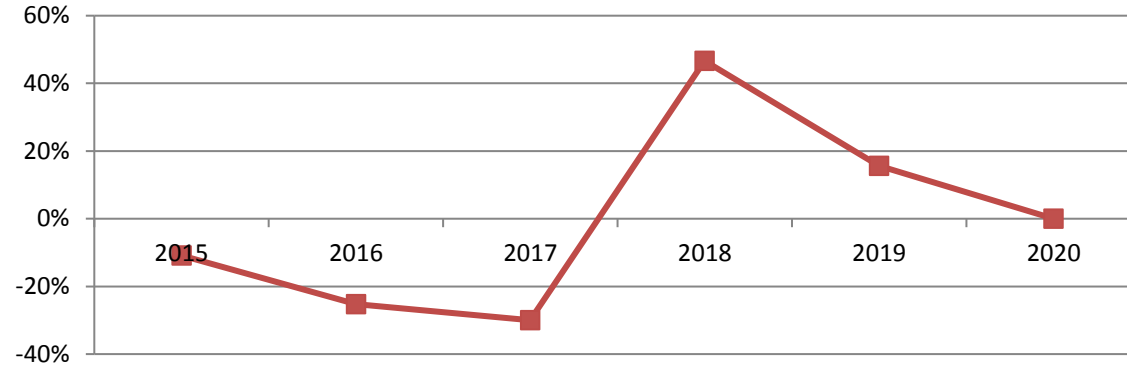
Aussage:

Diese Kennzahl zeigt auf, wie viele Jahrestранchen des Fiskalertrages notwendig sind, um die Nettoschuld abzutragen.

Richtwerte:

- Gut < 100%
- Genügend 100% - 150%
- Schlecht > 150%

HRM2						Mittel 6 Jahre
2015	2016	2017	2018	2019	2020	
-10.8%	-25.3%	-30.0%	46.6%	15.6%	0.0%	-1.1%



Nettoschuld I pro Kopf (in Franken)

Berechnung:

Fremdkapital abzgl. Finanzvermögen dividiert durch Bevölkerungszahl

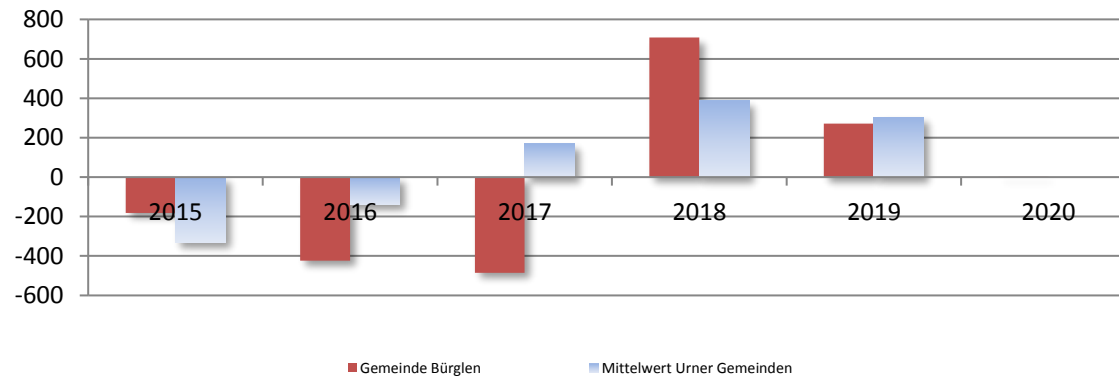
Aussage:

Diese Kennzahl zeigt die (+) Nettoschuld bzw. das (-) Nettovermögen pro Kopf auf.

Richtwerte:

- Nettovermögen < 0 Franken
- Geringe Verschuldung 0 - 1'000 Franken
- Mittlere Verschuldung 1'001 - 2'500 Franken
- Hohe Verschuldung 2'501 - 5'000 Franken
- Sehr hohe Verschuldung > 5'000 Franken

HRM2						Mittel 6 Jahre
2015	2016	2017	2018	2019	2020	
-182	-424	-486	708	271	1	-18.9



6.7 Finanzkennzahlen (Fortsetzung)

		HRM2						
		2015	2016	2017	2018	2019	2020	Mittel 6 Jahre
Selbstfinanzierungsanteil		11.8%	9.0%	9.5%	2.3%	14.8%	11.5%	9.9%
(Selbstfinanzierung in Prozent des Laufenden Ertrages)	Richtwerte	Gut	> 20%		Aussage	Diese Kennzahl gibt an, welchen Anteil ihres Ertrages die Gemeinde zur Finanzierung ihrer Investitionen aufwenden kann.		
		Mittel	10% - 20%					
		Schlecht	< 10%					
		2015	2016	2017	2018	2019	2020	Mittel 6 Jahre
Kapitaldienstanteil		3.3%	1.8%	2.3%	7.0%	4.2%	3.3%	3.6%
(Kapitalkosten in Prozent des Laufenden Ertrages)	Richtwerte	Geringe Belastung	0% - 5%		Aussage	Der Kapitaldienstanteil gibt Auskunft darüber, wie stark der Laufende Ertrag durch den Zinsdienst und die Abschreibungen belastet ist.		
		Tragbare Belastung	5% - 15%					
		Hohe Belastung	> 15%					
		2015	2016	2017	2018	2019	2020	Mittel 6 Jahre
Bruttoverschuldungsanteil		36.3%	31.9%	34.9%	62.9%	48.5%	49.3%	43.6%
(Bruttoschulden in Prozent des Laufenden Ertrages)	Richtwerte	Sehr gut	< 50%		Aussage	Diese Kennzahl gibt Auskunft über die Verschuldungssituation und ob die Verschuldung in einem angemessenen Verhältnis zum erwirtschafteten Ertrag steht.		
		Gut	50% - 100%					
		Mittel	100% - 150%					
		Schlecht	150% - 200%					
		Kritisch	> 200%					
		2015	2016	2017	2018	2019	2020	Mittel 6 Jahre
Investitionsanteil		2.5%	1.1%	7.8%	32.1%	1.7%	2.3%	9.6%
(Bruttoinvestitionen in Prozent des konsolidierten Gesamtaufwandes)	Richtwerte	Schwach	< 10%		Aussage	Diese Kennzahl zeigt die Investitionstätigkeit im Verhältnis zum Gesamtaufwand auf.		
		Mittel	10% - 20%					
		Stark	20% - 30%					
		Sehr stark	> 30%					

6.8 Zusätzliche Angaben zur Jahresrechnung

6.8.1 Beanspruchung Finanzkompetenzen

Gemäss Art. 33 Abs. 3 der Gemeindeordnung (GO) vom 21. November 2019 haben die Gemeindebehörden die Rechnungsgemeinde über die Beanspruchung ihrer eigenen Finanzkompetenzen zu orientieren. Gebundene Mehrausgaben fallen ausser Betracht. Die besonderen Finanzkompetenzen der Behörden ergeben sich aus Art. 40 ff. GO.

Gemeinderat: *Neue einmalige Bruttoausgaben bis zu insgesamt CHF 50'000 pro Jahr. Im Einzelfall darf der Betrag CHF 20'000 nicht übersteigen.
Neue wiederkehrende Bruttoausgaben bis zu insgesamt CHF 7'000 pro Jahr. Im Einzelfall darf der Betrag CHF 2'000 nicht übersteigen.
Grundstücke in das Finanzvermögen zu kaufen sowie Grundstücke im Finanzvermögen zu verkaufen und zu tauschen oder mit dinglichen Rechten zu belasten.
Die für den Finanzhaushalt notwendigen Mittel zu marktgerechten Bedingungen zu beschaffen.*

140.3130.00	Dienstleistungen Dritter	Bevölkerungsumfrage PLZ Altdorf	CHF	2'145.35
840.3636.00	Beitr. an priv. Organisat. o. Erwerbszw.	Unterstützungsbeitrag E-Bike Land Uri	CHF	2'500.00
Total			CHF	4'645.35

Schulrat: *Neue einmalige Bruttoausgaben bis zu insgesamt CHF 50'000 pro Jahr. Im Einzelfall darf der Betrag CHF 20'000 nicht übersteigen.
Neue wiederkehrende Bruttoausgaben bis zu insgesamt CHF 7'000 pro Jahr. Im Einzelfall darf der Betrag CHF 2'000 nicht übersteigen.*

Keine Beanspruchungen im Jahr 2020.

Regionaler Sozialrat und

Baukommission: *Die Vertretung der Gemeinde Bürglen im regionalen Sozialrat und die Baukommission sind je zuständig, neue einmalige Bruttoausgaben bis zu insgesamt CHF 25'000 pro Jahr zu beschliessen. Im Einzelfall darf der Betrag CHF 5'000 nicht übersteigen.*

Keine Beanspruchungen im Jahr 2020.

7.1 Wesentliche Abweichungen zum Budget 2020

Kontonummer	Kontobezeichnung	Rechnung 2020	Budget 2020	Abweichung	Wesentliche Ursache der Abweichung
Erfolgsrechnung					
012	Gemeinderat, Kommissionen				
012.3199.00	Anlässe und Empfänge	19'101	29'800	-10'699	Aufgrund der Corona-Pandemie mussten vereinzelte Anlässe abgesagt werden (Landammannfeier, Jungbürgerfeier, Willkommensapéro, Apéro Gemeindeversammlung).
022	Gemeindeverwaltung				
022.3010.00	Löhne	727'930	706'700	21'230	Teuerung 0,0%, Stufenanstieg, ab 1. Juli 2020 befristete Erhöhung des Arbeitspensums um 20% bei der Postfiliale mit Partner.
022.3130.40	Einkauf Briefmarken, Vignetten Poststelle Bürglen	17'100	0	17'100	Keine Budgetierung im Jahr 2020 aufgrund fehlender Erfahrungswerte. Budgetierung erfolgte erst mit dem Budget 2021.
022.3611.10	Anteil Liegenschaftsschätzungskosten	0	16'600	-16'600	Anteil Liegenschaftsschätzungskosten sind im Konto 022.3611.30 Kostenanteil Verbundaufgabe Steuern integriert (Projekt UrTax).
022.4240.20	Verkauf Briefmarken, Vignetten Poststelle Bürglen	17'538	0	17'538	Keine Budgetierung im Jahr 2020 aufgrund fehlender Erfahrungswerte. Budgetierung erfolgte erst mit dem Budget 2021.
029	Verwaltungsliegenschaften, Übriges				
029.3830.40	Zusätzliche Abschreibungen Hochbauten	38'100	0	38'100	Zusätzliche Abschreibungen Gemeindekanzlei und Feuerwehrlokal mit Räumlichkeiten Jugendlokal (Schulungsraum Gemeinde).
150	Feuerwehr				
150.3090.00	Aus- und Weiterbildung	525	18'000	-17'475	Aufgrund der Corona-Pandemie konnten keine Weiterbildungen durchgeführt werden.
211	Kindergarten				
211.3020.90	Erwerbsausfallentschäd. und Rückerstatt.	-26'072	0	-26'072	Mutterschaftsentschädigung und Unfalltaggeld.
211.4631.00	Schülerpauschale	261'864	294'600	-32'736	Budgetiert wurden 77 Schüler/innen (Stichmonat April 2019) - effektiv waren es 68 Schüler/innen (Stichtag 15. Oktober 2019).
212	Primarschule				
212.3020.90	Erwerbsausfallentschäd. und Rückerstatt.	-32'004	0	-32'004	Mutterschaftsentschädigungen, Unfall- und Krankentaggelder.
212.3153.00	Unterhalt Informatik	21'549	5'800	15'749	Höhere Kosten für Serverinfrastruktur (CDN Managed ICT Services).
212.3171.00	Exkursionen, Schulreisen und Lager	10'329	28'600	-18'271	Aufgrund der Corona-Pandemie wurden die Projektgelder für die Schulfasnacht nicht ausgelöst - Absage Schulfasnacht. Es fanden auch nicht alle Schulverlegungen statt.

7.1 Wesentliche Abweichungen zum Budget 2020

Kontonummer	Kontobezeichnung	Rechnung 2020	Budget 2020	Abweichung	Wesentliche Ursache der Abweichung
212.4611.00	Rückerstattung Deutsch als Zweitsprache	35'520	0	35'520	Keine Budgetierung im Jahr 2020 da neue Verordnung erst ab 1. Januar 2019 in Kraft gesetzt wurde - fehlende Erfahrungswerte bei der Budgetierung 2020.
212.4631.00	Schülerpauschale	1'151'760	1'123'000	28'760	Budgetiert wurden 225 Schüler/innen (Stichmonat April 2019) - effektiv waren es 230 Schüler/innen (Stichtag 15. Oktober 2019).
213	Oberstufe				
213.3020.00	Löhne	1'341'241	1'370'800	-29'559	Teuerung 0,0%, Stufenanstieg, höhere Kosten aufgrund von Stellvertretungen für verunfallte Lehrpersonen und Auftragsverhältnis bei der Kreisschule Schächental (siehe Konto 213.3020.90). Werkschule ab Schuljahr 2020/2021 nur noch 1 Abteilung (Vorjahr 2 Abteilungen).
213.3020.90	Erwerbsausfallentschäd. und Rückerstatt.	-24'887	0	-24'887	Unfalltaggelder und Rückerstattung Lektionen Auftragsverhältnis Kreisschule Schächental (4 Lektionen).
213.3153.00	Unterhalt Informatik	15'731	5'200	10'531	Höhere Kosten für Serverinfrastruktur (CDN Managed ICT Services).
213.3171.00	Exkursionen, Schulreisen und Lager	9'977	29'800	-19'823	Aufgrund der Corona-Pandemie wurden die Projektgelder für die Schulfasnacht und für das Abschlusslager nicht ausgelöst - Absage Schulfasnacht und Abschlusslager.
213.4612.00	Schulgelder von anderen Gemeinden	111'517	143'100	-31'583	Abnahme Anteil Schüler/innen der Gemeinde Schattdorf und Unterschächen (Kreisschule Werkschule). Dadurch tiefere Rückerstattungen der beiden Vertragsgemeinden. Werkschule ab Schuljahr 2020/2021 nur noch 1 Abteilung.
213.4631.00	Schülerpauschale	589'094	632'700	-43'606	Budgetiert wurden 99 Schüler/innen (Stichmonat April 2019) - effektiv waren es 93 Schüler/innen (Stichtag 15. Oktober 2019).
217	Schulliegenschaften				
217.3120.00	Ver- und Entsorgung Liegenschaften VV	110'198	78'100	32'098	Aufgrund der Verschiebung der Sanierung des Heizsystems wurde mehr Heizöl verbraucht als im Budget angenommen.
217.3144.00	Unterhalt Liegenschaften	65'887	94'000	-28'113	Übertrag Container Abstellplatz ins Budget 2021.
217.3300.40	Planmässige Abschreibungen Hochbauten	273'600	347'800	-74'200	Abnahme planmässige Abschreibungen aufgrund der zusätzlichen Abschreibungen im Rechnungsjahr 2019.
217.3830.40	Zusätzliche Abschreibungen Hochbauten	455'701	0	455'701	Zusätzliche Abschreibungen Knabenschulhaus, Spielmattschulhaus, Schulhaus Schiesshausmatte, Sporthalle, Aula, Sanierung Kindergarten Urnertor, Umgestaltung Pausenplatz, Planung Schulanlagen, Planung Sanierung Schulhaus Schiesshausmatte, Gemeindehaus, Sporthalle, Sanierung Oberstufenschulhaus, Sporthalle, Hauswirtschaft.

7.1 Wesentliche Abweichungen zum Budget 2020

Kontonummer	Kontobezeichnung	Rechnung 2020	Budget 2020	Abweichung	Wesentliche Ursache der Abweichung
218	Tagesbetreuung / Mittagstisch				
218.4260.00	Lehrer- und Elternbeiträge	28'213	43'000	-14'787	Aufgrund der Corona-Pandemie konnte von Mitte März bis Mitte Mai kein Mittagstisch angeboten werden. Zudem wurden zu hohe Beiträge im Jahr 2020 budgetiert.
219	Obligatorische Schule, Übriges				
219.3099.00	Anlässe und Repräsentationen	4'860	16'000	-11'140	Aufgrund der Corona-Pandemie mussten vereinzelte Anlässe abgesagt werden (Schlussessen, Partneranlass, Essen Dienstjubiläen, Weihnachtzmorgen).
220	Sonderschulen				
220.3611.00	Beitrag teil- und stationäre Unterbring. in Heimen	34'186	0	34'186	Nicht budgetierte Beiträge für Patientenschule Kinderspital und Beschulung Jugendpsychiatrische Station KJP. Anschliessender Übertritt in Psychiatrische Dienste konnten ebenfalls nicht budgetiert werden.
220.3611.10	Beitrag Sonderschulunterricht in Sonderschulen	93'749	75'000	18'749	1 Kind mehr gegenüber dem Vorjahr (stiftung papilio).
220.4631.00	Schülerpauschale	26'849	17'200	9'649	Bei der Budgetierung besuchten 3 Kinder eine Sonderschule. Effektiv waren es 5 Kinder - zusätzliche Kinder Psychiatrische Dienste und stiftung papilio.
329	Kultur, n.a.g.				
329.3636.10	Beitrag Kulturkommission	0	10'200	-10'200	Aufgrund der Corona-Pandemie konnten keine Anlässe der Kulturkommission durchgeführt werden (Sennenkilbi, Adventskonzert Riedertal, etc.).
329.4511.00	Entnahmen aus Fonds "Stadler Emma sel."	2'025	10'700	-8'675	Da keine Anlässe der Kulturkommission durchgeführt worden sind, fiel die Entnahme aus dem Fonds "Stadler Emma sel." tiefer aus.
412	Kranken-, Alters- und Pflegeheime				
412.3636.00	Beitrag Restfinanzierung Pflegeheime	728'885	759'600	-30'715	Aufgrund der Pflegefälle und -einstufungen im Jahr 2020 sind die Kosten tiefer ausgefallen als budgetiert. Budgetiert wurde der Durchschnittswert der letzten drei Jahre.
412.4631.00	Kantonsbeiträge	249'318	267'800	-18'482	Tiefere Restfinanzierung - tiefere Kantonsbeiträge.
545	Leistungen an Familien				
545.3636.00	Betreuungsgutscheine Tagesstätten	3'019	14'800	-11'781	Wegfall Betreuungsgutscheine infolge Wegzug oder Veränderungen der finanziellen Verhältnissen.
572	Wirtschaftliche Hilfe				
572.3637.00	Wirtschaftliche Hilfe an Privatpersonen	262'160	200'700	61'460	Aufgrund der Fälle im Jahr 2020 sind die Kosten höher ausgefallen als budgetiert (6 Fälle budgetiert - effektiv 12 Fälle).

7.1 Wesentliche Abweichungen zum Budget 2020

Kontonummer	Kontobezeichnung	Rechnung 2020	Budget 2020	Abweichung	Wesentliche Ursache der Abweichung
572.4260.00	Rückerstattungen wirtschaftliche Hilfe	71'828	57'000	14'828	Aufgrund der höheren Anzahl der Fälle sind die Rückerstattungen (Prämienverbilligungen, Taggelder Arbeitslosenkasse, Ergänzungsleistungen, etc.) höher ausgefallen als budgetiert.
615	Gemeindestrassen				
615.3131.00	Projektierungen	25'677	70'000	-44'323	Keine Kosten für allgemeine Projektierungen ausgelöst, Planung neuer Werkhof und QGP Säge Anteil Gemeinde Übertrag ins Budget 2021, tiefere Kosten Planung Sanierung Gosmertalstrasse 2. Bauetappe als budgetiert.
615.3141.00	Unterhalt Strassen und Wege	49'893	71'400	-21'507	Keine Kosten für Neugestaltung bei der Einfahrt Gemeinde-/Schulhausplatz ausgelöst. Neugestaltung verschoben auf Folgejahre.
615.3141.10	Winterdienst	35'252	50'400	-15'148	Tiefere Kosten als budgetiert. Budgetiert wurde der Durchschnittswert der Vorjahre.
615.3144.10	Unterhalt Velounterstand Gemeinde-/Schulhausplatz	0	21'300	-21'300	Verschoben aufs Jahr 2021.
615.3830.10	Zusätzliche Abschreibungen Strassen	71'300	0	71'300	Zusätzliche Abschreibungen Ausbau Gosmergasse, Sanierung und Ausbau Breitengasse Süd, Sanierung Feldgasse und obere Feldgasse, Ersatz Strassenbeleuchtung, Sanierung Obrieden- und Emmettenstrasse, Planung Verkehrskonzept Dorfkern, Sanierung Langmattgasse, Sanierung Schächenwaldstrasse, Sanierung obere Feldgasse, Sanierung Schulweg, Sanierung Gosmertalweg 1. Bauetappe.
629	Öffentlicher Verkehr, Übriges				
629.4260.00	Rückerstattungen Tageskarten Gemeinden	24'054	38'200	-14'146	Aufgrund der Corona-Pandemie sank die Auslastung der Tageskarte Gemeinden im Jahr 2020 auf 62% - Vorjahre Auslastung bei 91% (Ø der Jahre 2017-2019).
730	Abfallwirtschaft				
730.4463.00	Gewinnanteil ZAKU	33'900	12'700	21'200	Aufgrund des grösseren Jahresgewinns 2019 der ZAKU AG erhielten die Gemeinden eine grössere Gewinnausschüttung im Jahr 2020.
771	Friedhof und Bestattung				
771.3830.30	Zusätzliche Abschreibungen Tiefbauten	16'000	0	16'000	Zusätzliche Abschreibung Friedhof.
815	Wirtschaftliche Massnahmen Landwirtsch.				
815.3300.10	Planmässige Abschreibungen Strassen	37'473	0	37'473	Planmässige Abschreibungen Beitrag Güterweg Holden-Breitbnet-Riedlig und Beitrag Güterweg Acherberg.
815.3636.80	Beitrag Sanierung Strasse Säumli-Oberfeld	0	21'000	-21'000	Übertrag Beitrag ins Budget 2021.

7.1 Wesentliche Abweichungen zum Budget 2020

Kontonummer	Kontobezeichnung	Rechnung 2020	Budget 2020	Abweichung	Wesentliche Ursache der Abweichung
910	Steuern				
910.3180.00	Wertberichtigung auf Forderungen Steuern	-12'400	5'000	-17'400	Aufgrund des Rückgangs des Steuerausstands konnte die Wertberichtigung auf Forderungen Steuern reduziert werden.
910.3181.00	Abschreibungen von Steuern nat. Personen	25'775	4'300	21'475	Aufgrund der Zunahme der Verlustscheine mussten höhere Abschreibungen von Steuern nat. Personen verbucht werden.
910.4000.10	Einkommensst. nat. Personen Vorjahre	-32'245	49'000	-81'245	Aufgrund des positiven Rechnungsergebnisses der Einkommensst. nat. Personen Vorjahre im Rechnungsjahr 2019 fiel die Budgetierung für das Rechnungsjahr 2020 zu positiv aus.
910.4001.00	Vermögensst. nat. Pers. Rechnungsjahr	490'841	437'000	53'841	Die Vermögensst. nat. Pers. Rechnungsjahr ist gegenüber den Vorjahren gestiegen.
910.4001.10	Vermögensst. nat. Pers. Vorjahre	47'738	34'000	13'738	Die Vermögensst. nat. Pers. Vorjahre sind höher ausgefallen, als im Budget angenommen.
910.4009.00	Nachsteuern natürliche Personen	47'095	8'000	39'095	Die Nachsteuern sind gegenüber den letzten drei Vorjahren höher ausgefallen.
930	Finanz- und Lastenausgleich				
930.4621.10	Beitrag aus Ressourcenausgleich	1'399'521	1'069'800	329'721	Aufgrund des tieferen Steuerertrags in den Vorjahren hat das Ressourcenpotenzial abgenommen, was zu einem höheren Beitrag aus dem Finanz- und Lastenausgleich führte.
930.4621.20	Beitrag aus Bevölkerungslastenausgleich	67'132	118'700	-51'568	Rückgang Soziallastenausgleich und Bildungslastenausgleich - tiefere Kosten für wirtschaftliche Hilfe und Rückgang Anzahl Schüler/innen im Verhältnis zur Wohnbevölkerung.
950	Ertragsanteile, übrige, ohne Zweckbindung				
950.4601.00	Anteil an Grundstückgewinnsteuern	69'154	125'300	-56'146	Minderertrag - Erträge sind nicht vorhersehbar.
950.4601.10	Anteil an Erbschafts- und Schenkungsst.	342	78'000	-77'658	Minderertrag - Erträge sind nicht vorhersehbar.

7.1 Wesentliche Abweichungen zum Budget 2020

Kontonummer	Kontobezeichnung	Rechnung 2020	Budget 2020	Abweichung	Wesentliche Ursache der Abweichung
Investitionsrechnung					
162	Zivilschutz				
162.5040.02	TWE-Projekt Zivilschutzanlage	0	668'000	-668'000	TWE-Projekt Zivilschutzanlage sistiert.
162.6300.00	Bundesbeiträge	0	668'000	-668'000	TWE-Projekt Zivilschutzanlage sistiert.
312	Denkmalpflege und Heimatschutz				
312.5000.00	Sanierung historische Natursteinmauern	10'330	0	10'330	Verpflichtungskredit für die Sanierung der historischen Natursteinmauern (4. Etappen) wurde am 18. Juni 2020 an der Gemeindeversammlung als Nachtrag zum Budget 2020 beschlossen. Daher keine Budgetierung der 1. Etappe.
342	Freizeit				
342.5010.10	Ersatz Überbau Brücke Holdenbach	86'252	0	86'252	Verpflichtungskredit für den Ersatz des Überbaus an der Brücke über den Holdenbach wurde am 18. Juni 2020 an der Gemeindeversammlung als Nachtrag zum Budget 2020 beschlossen. Daher keine Budgetierung. Abschluss Projekt erst im Jahr 2021.
342.6360.00	Rückerstattungen Dritter	3'500	0	3'500	Verpflichtungskredit für den Ersatz des Überbaus an der Brücke über den Holdenbach wurde am 18. Juni 2020 an der Gemeindeversammlung als Nachtrag zum Budget 2020 beschlossen. Daher keine Budgetierung. Abschluss erst im Jahr 2021 - teilweise Beiträge Dritter noch offen.
615	Gemeindestrassen				
615.5010.07	Sanierung Gosmertalweg 1. Bauetappe	110'596	0	110'596	Verpflichtungskredit für die Sanierung des Gosmertalwegs, 1. Bauetappe wurde am 18. Juni 2020 an der Gemeindeversammlung als Nachtrag zum Budget 2020 beschlossen. Daher keine Budgetierung. Projekt abgeschlossen.
815	Wirtschaftl. Massnahmen Landwirtsch.				
815.5660.03	Beitrag Güterweg Holden-Breitebnet-Riedlig	37'800	0	37'800	Aufgrund des Projektstands wurde im Jahr 2017 eine Akontozahlung von CHF 56'000, im Jahr 2018 von CHF 74'000, im Jahr 2019 von CHF 14'900 und im Jahr 2020 von CHF 37'800 geleistet. Projektabschluss voraussichtlich im Jahr 2021.
815.6660.00	Rückerstattung Beitrag Güterweg Acherberg	327	0	327	Gemäss Schlussabrechnung vom 21. September 2020 betrug der beitragsberechtigte Gemeindebeitrag CHF 187'773.10. Mit den beiden Teilzahlungen im Jahr 2014 und 2019 wurden CHF 188'100 ausbezahlt. Somit wurde der zu viel ausbezahlte Beitrag von CHF 326.90 der Wegbaugenossenschaft in Rechnung gestellt.

7.2 Kreditkontrolle

Kontonummer	Bezeichnung / Projekt	Organ	Datum	Kredit	Ausgaben bis 31.12.2019	Ausgaben 2020	Ausgaben bis 31.12.2020	Restkredit	Abrechnungs- jahr
162	Zivilschutz			0.00	0.00	0.00	0.00	0.00	
162.5040.01	TWE-Projekt Zivilschutzanlage	Budget	21.11.2019	668'000.00	0.00	0.00	0.00	668'000.00	Sistiert
162.6300.00	Bundesbeiträge	Budget	21.11.2019	-668'000.00	0.00	0.00	0.00	-668'000.00	Sistiert
312	Denkmalpflege und Heimatschutz			61'200.00	0.00	10'330.00	10'330.00	50'870.00	
312.5000.00	Sanierung historische Natursteinmauern	Gemeindeversammlung	18.06.2020	61'200.00	0.00	10'330.00	10'330.00	50'870.00	2023
342	Freizeit			119'000.00	0.00	82'752.20	82'752.20	32'747.80	
342.5010.10	Ersatz Überbau Brücke Holdenbach	Gemeindeversammlung	18.06.2020	119'000.00	0.00	86'252.20	86'252.20	32'747.80	2021
342.6360.00	Rückerstattungen Dritter	Gemeindeversammlung	18.06.2020	0.00	0.00	-3'500.00	-3'500.00		2021
615	Gemeindestrassen			178'000.00	0.00	110'595.90	110'595.90	67'404.10	
615.5010.09	Sanierung Gosmertalweg 1. Bauetappe	Gemeindeversammlung	18.06.2020	178'000.00	0.00	110'595.90	110'595.90	67'404.10	2020
815	Wirtschaftl. Massnahmen Landwirtsch.			413'000.00	333'000.00	37'473.10	370'473.10	42'526.90	
815.5660.03	Beitrag Güterweg Holden-Breitebnet-Riedlig	Gemeindeversammlung	21.04.2016	203'000.00	144'900.00	37'800.00	182'700.00	20'300.00	2021
815.6660.00	Rückerstattung Beitrag Güterweg Acherberg	Gemeindeversammlung	22.11.2012	210'000.00	188'100.00	-326.90	187'773.10	22'226.90	2020

Walter-Arnold-Fonds: Erfolgsrechnung

Konto	Bezeichnung	Rechnung 2020		Budget 2020		Rechnung 2019	
		Aufwand	Ertrag	Aufwand	Ertrag	Aufwand	Ertrag
	Erfolgsrechnung	32'921.92	32'921.92			87'205.69	87'205.69
5	Soziale Sicherheit	32'921.92	32'921.92			87'205.69	87'205.69
535.3010.00	Personalaufwand	1'000.00				1'000.00	
535.3130.00	Bankspesen und Depotgebühren	1'608.92				1'663.54	
535.3199.00	Übriger Betriebsaufwand	215.40				200.00	
535.3440.00	Wertberichtigungen Wertschriften	20'515.60				25.20	
535.3500.00	Einlage in Ausgleichsfonds					76'361.95	
535.3637.00	Beiträge an Heimbewohner/innen	9'582.00				7'955.00	
535.4401.00	Zinsen Forderungen und Kontokorrente		4.73				15.31
535.4407.00	Zinsen langfristige Finanzanlagen		3'120.00				4'884.00
535.4420.00	Dividenden		15'004.31				8'296.75
535.4440.00	Wertberichtigungen Wertschriften		3'472.60				74'009.63
535.4500.00	Entnahme aus Ausgleichsfonds		11'320.28				

Walter-Arnold-Fonds: Bilanz

Konto	Bezeichnung	01. Januar 2020	Veränderung		31. Dezember 2020
			Zuwachs	Abgang	
1	Aktiven	1'382'295.02	196'638.69	207'958.97	1'370'974.74
10	Finanzvermögen	1'382'295.02	196'638.69	207'958.97	1'370'974.74
100	Flüssige Mittel und kurzfristige Geldanlagen	125'201.51	87'124.90	128'447.51	83'878.90
1002	Bank	125'201.51	87'124.90	128'447.51	83'878.90
1002.50	RBS Anlagesparkonto 16901.08	50'907.81	4'000.59	10'000.00	44'908.40
1002.51	RBS Kontokorrent 16901.16	3'054.10	10'000.00	10'797.40	2'256.70
1002.52	RBS Abrechnungskonto Depot 16901.36	71'239.60	73'124.31	107'650.11	36'713.80
101	Forderungen	3'995.86	6'041.19	3'995.86	6'041.19
1019	Übrige Forderungen	3'995.86	6'041.19	3'995.86	6'041.19
1019.50	Forderungen Verrechnungssteuer	3'995.86	6'041.19	3'995.86	6'041.19
107	Langfristige Finanzanlagen	1'253'097.65	103'472.60	75'515.60	1'281'054.65
1070	Aktien und Anteilscheine	803'097.65	3'472.60	20'515.60	786'054.65
1070.50	Raiffeisen Fonds (CH) - Focus Interest & Dividend	304'867.85		20'515.60	284'352.25
1070.51	Namenaktien UBS	30'807.00	617.40		31'424.40
1070.52	Raiffeisen Pension Invest - Futura Balanced	467'422.80	2'855.20		470'278.00
1079	Übrige langfristige Finanzanlagen	450'000.00	100'000.00	55'000.00	495'000.00
1079.06	Termingeldanlage 31.12.2017-31.12.2020	55'000.00		55'000.00	
1079.07	Termingeldanlage 31.12.2017-31.12.2021	55'000.00			55'000.00
1079.08	Termingeldanlage 31.12.2017-31.12.2022	55'000.00			55'000.00
1079.09	Termingeldanlage 31.12.2017-31.12.2023	55'000.00			55'000.00
1079.10	Termingeldanlage 31.12.2017-31.12.2024	55'000.00			55'000.00
1079.11	Termingeldanlage 31.12.2017-31.12.2025	55'000.00			55'000.00
1079.12	Termingeldanlage 31.12.2017-31.12.2026	60'000.00			60'000.00
1079.13	Termingeldanlage 31.12.2017-31.12.2027	60'000.00			60'000.00
1079.17	Termingeldanlage 31.12.2020-31.12.2028		50'000.00		50'000.00
1079.18	Termingeldanlage 31.12.2020-31.12.2029		50'000.00		50'000.00

Walter-Arnold-Fonds: Bilanz

Konto	Bezeichnung	01. Januar 2020	Veränderung		31. Dezember 2020
			Zuwachs	Abgang	
2	Passiven	1'382'295.02		11'320.28	1'370'974.74
29	Eigenkapital	1'382'295.02		11'320.28	1'370'974.74
290	Spezialfinanzierungen im EK	82'295.02		11'320.28	70'974.74
2900	Spezialfinanzierungen im EK	82'295.02		11'320.28	70'974.74
2900.50	Ausgleichsfonds	82'295.02		11'320.28	70'974.74
291	Fonds im EK	1'300'000.00			1'300'000.00
2911	Legate und Stiftungen o. eigene Rechtspersönlichk.	1'300'000.00			1'300'000.00
2911.50	Grundkapital "Walter-Arnold-Fonds"	1'300'000.00			1'300'000.00

8.1 Erfolgsrechnung nach Funktionen

Konto	Bezeichnung	Rechnung 2020		Budget 2020		Rechnung 2019	
		Aufwand	Ertrag	Aufwand	Ertrag	Aufwand	Ertrag
	Erfolgsrechnung	11'514'895.77	11'862'303.67	11'394'700	11'703'600	12'073'835.16	12'361'295.16
	Aufwandüberschuss						
	Ertragsüberschuss	347'407.90		308'900		287'460.00	
0	Allgemeine Verwaltung	1'579'581.04	190'454.66	1'575'900	168'800	1'600'436.52	174'140.70
011	Gemeindeversammlung, Abstimmungen, RPK	52'885.05	13'292.25	59'800	16'000	31'518.80	9'170.00
011.3000.00	Amtsentschäd., Tag- und Sitzungsgelder	13'340.00		16'000		9'440.00	
011.3050.10	Sozialversicherungsbeiträge	1'179.70				517.45	
011.3102.00	Drucksachen, Publikationen	15'274.40		14'400		2'942.20	
011.3130.00	Porti, Telefon	8'654.40		13'700		6'230.00	
011.3132.00	Externe Revisionsstelle	9'633.75		9'700		9'542.20	
011.3170.00	Spesenentschädigungen	338.70		200			
011.3199.00	Übriger Betriebsaufwand	4'464.10		5'800		2'846.95	
011.4260.00	Rückerstattungen und Kostenbeteiligungen Dritter		1'035.25		800		
011.4611.00	Entschädigungen vom Kanton		12'257.00		15'200		9'170.00
012	Gemeindrat, Kommissionen	265'645.83		283'500		275'386.10	
012.3000.00	Amtsentschädigungen Gemeinderat	39'600.00		39'600		39'600.00	
012.3000.10	Amtsentschädigungen Baukommission	13'000.00		13'000		13'000.00	
012.3000.20	Tag- und Sitzungsgelder Gemeinderat	68'870.00		81'500		72'450.00	
012.3000.30	Tag- und Sitzungsgelder Baukommission	18'680.00		14'100		20'240.00	
012.3050.10	Sozialversicherungsbeiträge	23'047.30		22'600		22'667.60	
012.3090.00	Aus- und Weiterbildung					603.10	
012.3102.00	Bürger Hauszeitung "TELL ME"	32'280.50		30'500		28'453.00	
012.3113.00	Anschaffung von Informatikgeräten					2'200.00	
012.3132.00	Gutachten, Rechtskosten und Beratungen	29'549.40		30'000		32'264.85	
012.3133.00	Internetauftritt	8'256.00		8'200		10'090.25	
012.3170.00	Spesenentschädigungen	893.35		1'400		1'184.65	
012.3199.00	Anlässe und Empfänge	19'101.18		29'800		20'265.15	
012.3632.00	Beitrag an Urner Gemeindeverband	10'083.10		10'500		10'067.50	
012.3636.00	Beitrag an politische Parteien	2'285.00		2'300		2'300.00	

8.1 Erfolgsrechnung nach Funktionen

Konto	Bezeichnung	Rechnung 2020		Budget 2020		Rechnung 2019	
		Aufwand	Ertrag	Aufwand	Ertrag	Aufwand	Ertrag
022	Gemeindeverwaltung	1'155'241.16	176'912.41	1'147'600	152'800	1'149'212.47	164'970.70
022.3010.00	Löhne	727'930.00		706'700		729'348.90	
022.3010.90	Erwerbsausfallentschäd. und Rückerstatt.	-16'754.80				-322.35	
022.3050.00	AG-Beiträge AHV,IV,EO,ALV,Verwaltungsk.	46'641.45		43'200		45'314.45	
022.3052.00	AG-Beiträge an Pensionskasse Uri	69'377.30		67'100		66'439.70	
022.3053.00	AG-Beiträge an Unfallversicherungen	4'516.30		4'300		4'213.40	
022.3054.00	AG-Beiträge an Familienausgleichskasse	12'205.95		11'600		12'145.35	
022.3055.00	AG-Beiträge an Krankentaggeldversich.	1'136.30		1'200		1'120.80	
022.3064.00	Überbrückungsrenten	22'560.00		22'600		22'560.00	
022.3090.00	Aus- und Weiterbildung	14'757.35		17'000		9'884.80	
022.3100.00	Büromaterial	5'701.40		5'800		6'526.00	
022.3102.00	Drucksachen, Publikationen	5'952.05		5'200		9'047.45	
022.3103.00	Fachliteratur, Zeitschriften	1'026.20		1'400		689.00	
022.3110.00	Anschaffung Büromobiliar und -geräte	473.90				8'414.60	
022.3113.00	Anschaffung von Informatikgeräten	291.40		1'300		182.80	
022.3118.00	Anschaffung von Programmen und Lizenzen	23'298.85		23'100		3'083.65	
022.3130.00	Porti, Telefon	19'741.30		19'600		26'091.35	
022.3130.10	Post- und Bankspesen	575.56		900		829.52	
022.3130.20	Betreibungs- und Rechtskosten	5'479.50		4'100		4'273.65	
022.3130.30	Baukontrollen			500			
022.3130.40	Einkauf Briefmarken, Vignetten Poststelle Bürglen	17'100.00				7'700.00	
022.3133.00	Unterhalt Informatik Rechenzent. Altdorf	99'764.40		95'300		94'016.90	
022.3134.00	Versicherungsprämien	7'861.65		8'000		7'902.80	
022.3150.00	Unterhalt Büromobiliar und -geräte	251.80		1'000		287.30	
022.3153.00	Unterhalt Informatik	3'395.10		6'200		5'267.40	
022.3161.00	Miete Frankiersystem	995.15		1'000		995.15	
022.3162.00	Leasing Fotokopiergeräte	4'107.40		4'100		4'624.10	
022.3170.00	Spesenentschädigungen	305.00		1'000		253.70	
022.3199.00	Übriger Betriebsaufwand	2'208.65		1'700		2'384.05	
022.3611.10	Anteil Liegenschaftsschätzungskosten			16'600			
022.3611.30	Kostenanteil Verbundaufgabe Steuern	62'400.00		63'000		57'500.00	
022.3910.00	Interne Verrechnung von Personalaufwand	11'942.00		14'100		18'438.00	
022.4210.00	Gebühren für Amtshandlungen		3'594.95		2'500		2'757.65
022.4210.10	Gebühren für Baubewilligungsverfahren		22'152.00		25'000		30'474.00
022.4240.00	Gebühren für Benütz. und Dienstleistung.		1'000.00		1'000		2'082.65

8.1 Erfolgsrechnung nach Funktionen

Konto	Bezeichnung	Rechnung 2020		Budget 2020		Rechnung 2019	
		Aufwand	Ertrag	Aufwand	Ertrag	Aufwand	Ertrag
022.4240.10	Entschädigung Poststelle Bürglen		22'574.25		24'000		7'539.00
022.4240.20	Verkauf Briefmarken, Vignetten Poststelle Bürglen		17'538.00				6'491.30
022.4240.30	Provision Verkauf Briefmarken, Vignetten Poststelle Bürglen		829.25				274.10
022.4260.00	Rückerstattungen und Kostenbeteiligungen Dritter		9'846.76		4'000		18'629.90
022.4270.00	Bussen		3'125.00				
022.4910.00	Interne Verrechnung von Personalaufwand		62'277.00		63'100		63'162.00
022.4930.00	Interne Verr. Betriebs- u. Verwaltungsk.		33'975.20		33'200		33'560.10
029	Verwaltungsliegenschaften, Übriges	105'809.00	250.00	85'000		144'319.15	
029.3010.00	Löhne	7'540.10		8'300		7'036.90	
029.3050.10	Sozialversicherungsbeiträge	637.45		700		583.20	
029.3101.00	Betriebs- und Verbrauchsmaterial	1'062.85		700		652.10	
029.3113.00	Anschaffung von Informatikgeräten					615.20	
029.3120.00	Ver- und Entsorgung Liegenschaften VV	1'417.30		2'000		1'619.70	
029.3134.00	Versicherungsprämien	2'654.30		2'600		2'586.35	
029.3144.00	Unterhalt Liegenschaften	20'601.00		26'400		15'580.75	
029.3153.00	Unterhalt Informatik					1'295.95	
029.3160.00	Baurechtsz. Feuerw.-/Räumlichk. Jugendl.	1'950.00		1'900		1'950.00	
029.3300.40	Planmässige Abschreibungen Hochbauten	23'300.00		34'800		33'640.00	
029.3830.40	Zusätzliche Abschreibungen Hochbauten	38'100.00				69'900.00	
029.3910.00	Interne Verrechnung von Personalaufwand	1'708.00		1'600		2'352.00	
029.3930.00	Interne Verr. Betriebs- u. Verwaltungsk.	6'838.00		6'000		6'507.00	
029.4472.00	Benützungsgebühren		250.00				

8.1 Erfolgsrechnung nach Funktionen

Konto	Bezeichnung	Rechnung 2020		Budget 2020		Rechnung 2019	
		Aufwand	Ertrag	Aufwand	Ertrag	Aufwand	Ertrag
1	Öffentliche Ordnung und Sicherheit	294'707.05	71'247.15	337'200	71'800	333'163.00	80'999.30
111	Sicherheitsdienste	2'096.10		6'700		3'130.30	
111.3130.00	Sicherheitskontrollen	2'096.10		6'700		3'130.30	
140	Allgemeines Rechtswesen	114'465.45	530.00	112'200	500	112'466.00	2'530.00
140.3010.00	Löhne	580.00		500		580.00	
140.3050.10	Sozialversicherungsbeiträge	103.40				95.95	
140.3102.00	Drucksachen, Publikationen	672.40		700		672.40	
140.3130.00	Dienstleistungen Dritter	2'145.35					
140.3130.10	Externes Betriebsamt	7'902.45		8'000		7'949.55	
140.3130.30	Datenbezug Lisag AG	17'145.85		17'200		17'145.85	
140.3170.00	Spesenentschädigungen			100			
140.3636.00	Beitr. an priv. Organisat. o. Erwerbszw.	1'308.00		1'400		1'238.00	
140.3910.00	Interne Verrechnung von Personalaufwand	59'667.00		60'500		61'280.00	
140.3930.00	Interne Verr. Betriebs- u. Verwaltungsk.	24'941.00		23'800		23'504.25	
140.4210.10	Gebühren für Einbürgerungen						2'000.00
140.4451.00	Dividende Lisag AG		530.00		500		530.00
150	Feuerwehr	124'114.30	65'737.15	161'400	67'100	156'422.05	73'418.05
150.3000.00	Tag- und Sitzungsgelder	9'350.00		8'000		15'000.00	
150.3010.00	Sold und Entschädigungen	18'977.35		24'600		25'709.45	
150.3050.10	Sozialversicherungsbeiträge	1'475.15		1'400		768.90	
150.3090.00	Aus- und Weiterbildung	525.00		18'000		4'723.10	
150.3100.00	Büromaterial	1'668.00		1'900		823.25	
150.3101.00	Betriebs-, Verbrauchsmaterial	1'611.80		2'400		344.90	
150.3111.00	Anschaff. Appar., Masch., Geräte, Fahrz.	18'981.70		17'300		12'389.10	
150.3111.10	Anschaffung Hydranten	34.75		8'800		3'783.70	
150.3112.00	Anschaffung Uniformen			5'300			
150.3113.00	Anschaffung von Informatikgeräten					4'573.90	
150.3120.00	Ver- und Entsorgung Liegenschaften VV	5'032.40		6'300		5'458.85	
150.3130.00	Porti, Telefon, Alarmeinrichtungen	6'460.80		8'100		10'145.00	
150.3134.00	Versicherungsprämien	4'178.15		4'200		4'128.80	
150.3144.00	Unterhalt Liegenschaften	672.85		1'500		4'067.40	
150.3151.00	Unterhalt Appar., Masch., Geräte, Fahrz.	4'588.10		10'900		11'105.45	

8.1 Erfolgsrechnung nach Funktionen

Konto	Bezeichnung	Rechnung 2020		Budget 2020		Rechnung 2019	
		Aufwand	Ertrag	Aufwand	Ertrag	Aufwand	Ertrag
150.3160.00	Baurechtsz. Feuerw.-/Räumlichk. Jugendl.	15'600.00		15'600		15'600.00	
150.3199.00	Übriger Betriebsaufwand	7'150.25		8'500		7'240.25	
150.3300.30	Planmässige Abschreibungen Tiefbauten	400.00		600		600.00	
150.3300.40	Planmässige Abschreibungen Hochbauten	1'800.00		2'300		2'600.00	
150.3300.60	Planmässige Abschreibungen Fahrzeuge, Kleider	2'600.00		3'400		6'800.00	
150.3500.00	Einlage Zusammenarbeit FW Schächental	4'500.00		4'500		4'500.00	
150.3612.00	Entschädigungen an Gemeinden	2'000.00		2'000		2'000.00	
150.3612.10	Beitrag Zusammenarbeit FW Schächental	1'500.00		1'500		1'500.00	
150.3830.30	Zusätzliche Abschreibungen Tiefbauten	5'300.00				1'800.00	
150.3830.40	Zusätzliche Abschreibungen Hochbauten	2'900.00				5'300.00	
150.3830.60	Zusätzliche Abschreibungen Fahrzeuge, Kleider	2'500.00				1'600.00	
150.3910.00	Interne Verrechnung von Personalaufwand	4'308.00		4'300		3'860.00	
150.4200.00	Feuerwehropflichtersatz		49'667.45		51'700		51'847.25
150.4260.00	Rückerstattungen und Kostenbeteiligungen Dritter		121.55				1'571.55
150.4500.00	Entnahme Zusammenarbeit FW Schächental		1'399.15		900		5'450.25
150.4612.00	Beiträge Zusammenarbeit FW Schächental		4'500.00		4'500		4'500.00
150.4631.00	Beiträge aus Feuerlöschfonds		10'049.00		10'000		10'049.00
161	Militär, Einquartierungen, Schiesswesen	8'995.50		9'000		9'586.50	
161.3300.40	Planmässige Abschreibungen Hochbauten	100.00		100		100.00	
161.3614.00	Betriebsbeitrag Schiessanlage Spiringen	4'500.00		4'500		4'500.00	
161.3830.40	Zusätzliche Abschreibungen Hochbauten	100.00				200.00	
161.3910.00	Interne Verrechnung von Personalaufwand	3'608.50		3'800		4'160.50	
161.3930.00	Interne Verr. Betriebs- u. Verwaltungsk.	687.00		600		626.00	
162	Zivilschutz	45'035.70	4'980.00	47'900	4'200	51'558.15	5'051.25
162.3010.00	Löhne	1'125.00		2'500		1'106.25	
162.3050.10	Sozialversicherungsbeiträge	101.80		300		106.40	
162.3101.00	Betriebs- und Verbrauchsmaterial	310.40		500		376.65	
162.3111.00	Anschaff. Appar., Masch., Geräte, Fahrz.					2'297.30	
162.3120.00	Ver- und Entsorgung Liegenschaften VV			200			
162.3130.00	Porti, Telefon	2'222.80		2'200		6'195.20	
162.3134.00	Versicherungsprämien	1'563.75		1'500		1'523.70	
162.3144.00	Unterhalt Liegenschaften	1'643.25		900		2'567.15	
162.3151.00	Unterhalt Appar., Masch., Geräte, Fahrz.	314.20		600			

8.1 Erfolgsrechnung nach Funktionen

Konto	Bezeichnung	Rechnung 2020		Budget 2020		Rechnung 2019	
		Aufwand	Ertrag	Aufwand	Ertrag	Aufwand	Ertrag
162.3300.40	Planmässige Abschreibungen Hochbauten	100.00		100		100.00	
162.3611.00	Gemeindeanteil ZSO Uri	33'259.00		34'700		32'299.00	
162.3830.40	Zusätzliche Abschreibungen Hochbauten	100.00				200.00	
162.3910.00	Interne Verrechnung von Personalaufwand	3'608.50		3'800		4'160.50	
162.3930.00	Interne Verr. Betriebs- u. Verwaltungsk.	687.00		600		626.00	
162.4472.00	Vergütung für Benützungen Liegenschaften		1'480.00		700		1'551.25
162.4630.00	Bundesbeiträge		3'500.00		3'500		3'500.00

8.1 Erfolgsrechnung nach Funktionen

Konto	Bezeichnung	Rechnung 2020		Budget 2020		Rechnung 2019	
		Aufwand	Ertrag	Aufwand	Ertrag	Aufwand	Ertrag
2	Bildung	7'250'693.11	2'357'796.35	7'043'700	2'422'400	7'787'208.24	2'444'262.40
211	Kindergarten	578'084.30	262'360.85	591'400	294'600	521'383.20	291'194.00
211.3020.00	Löhne	484'334.85		470'800		419'861.80	
211.3020.90	Erwerbsausfallentschäd. und Rückerstatt.	-26'071.90					
211.3050.00	AG-Beiträge AHV,IV,EO,ALV,Verwaltungsk.	31'496.00		29'800		26'554.90	
211.3052.00	AG-Beiträge an Pensionskasse Uri	38'144.30		39'500		35'229.20	
211.3053.00	AG-Beiträge an Unfallversicherungen	2'942.80		2'900		2'560.95	
211.3054.00	AG-Beiträge an Familienausgleichskasse	8'241.70		8'000		7'118.05	
211.3055.00	AG-Beiträge an Krankentaggeldversich.	843.85		800		711.80	
211.3104.00	Lehrmittel	8'497.35		8'600		6'529.80	
211.3113.00	Anschaffung von Informatikgeräten					126.70	
211.3118.00	Anschaffung von Programmen und Lizenzen	33.90		200		524.20	
211.3151.00	Unterhalt Appar., Masch., Geräte, Fahrz.	506.20		1'600		174.80	
211.3153.00	Unterhalt Informatik	1'950.95		300		887.05	
211.3160.00	Miete Kindergarten UrnerTOR	10'429.80		10'400		10'401.00	
211.3162.00	Leasing Fotokopiergeräte	2'053.20		2'100		2'311.75	
211.3170.00	Spesenentschädigung			300			
211.3171.00	Exkursionen, Schulreisen und Lager			1'500		752.60	
211.3199.00	Übriger Betriebsaufwand	133.30				266.60	
211.3612.10	Schulgelder an andere Gemeinden	14'548.00		14'600		7'372.00	
211.4260.00	Rückerstattungen Dritter		496.85				
211.4631.00	Schülerpauschale		261'864.00		294'600		291'194.00
212	Primarschule	2'691'506.63	1'192'932.45	2'749'400	1'126'800	2'755'102.67	1'155'875.30
212.3020.00	Löhne	2'090'428.15		2'117'400		2'142'170.00	
212.3020.90	Erwerbsausfallentschäd. und Rückerstatt.	-32'004.40				-40'227.15	
212.3050.00	AG-Beiträge AHV,IV,EO,ALV,Verwaltungsk.	135'700.75		133'700		137'378.00	
212.3052.00	AG-Beiträge an Pensionskasse Uri	226'572.45		225'500		222'806.60	
212.3053.00	AG-Beiträge an Unfallversicherungen	13'222.75		13'000		12'426.25	
212.3054.00	AG-Beiträge an Familienausgleichskasse	35'536.15		35'800		36'456.95	
212.3055.00	AG-Beiträge an Krankentaggeldversich.	3'613.75		3'700		3'695.40	
212.3064.00	Überbrückungsrenten	26'387.35		26'400		42'514.00	
212.3090.00	Aus- und Weiterbildung			500		1'580.00	
212.3104.00	Lehrmittel	61'309.98		68'600		65'977.92	

8.1 Erfolgsrechnung nach Funktionen

Konto	Bezeichnung	Rechnung 2020		Budget 2020		Rechnung 2019	
		Aufwand	Ertrag	Aufwand	Ertrag	Aufwand	Ertrag
212.3110.00	Anschaffung Büromobiliar und -geräte	1'927.00		2'900		4'979.60	
212.3111.00	Anschaff. Appar., Masch., Geräte, Fahrz.	776.35		700		358.45	
212.3113.00	Anschaffung von Informatikgeräten	37'467.30		27'800		32'801.35	
212.3118.00	Anschaffung von Programmen und Lizenzen	373.20		1'700		6'142.40	
212.3150.00	Unterhalt Büromobiliar und -geräte	1'356.95		3'000		1'593.50	
212.3151.00	Unterhalt Appar., Masch., Geräte, Fahrz.	1'674.60		1'900		1'767.95	
212.3153.00	Unterhalt Informatik	21'548.75		5'800		10'308.90	
212.3162.00	Leasing Fotokopiergeräte	6'160.20		6'200		6'935.90	
212.3170.00	Spesenentschädigungen	526.60		1'500		1'215.55	
212.3171.00	Exkursionen, Schulreisen und Lager	10'329.45		28'600		15'220.10	
212.3199.00	Übriger Betriebsaufwand	609.30		1'500		1'081.00	
212.3612.10	Schulgelder an andere Gemeinden	47'990.00		43'200		47'920.00	
212.4260.00	Rückerstattungen und Kostenbeteiligungen Dritter		5'652.45		3'800		3'277.30
212.4611.00	Rückerstattung Deutsch als Zweitsprache		35'520.00				26'478.00
212.4631.00	Schülerpauschale		1'151'760.00		1'123'000		1'126'120.00
213	Oberstufe	1'867'411.51	702'750.35	1'963'400	776'800	1'951'199.29	770'791.80
213.3020.00	Löhne	1'341'241.05		1'370'800		1'411'018.50	
213.3020.90	Erwerbsausfallentschäd. und Rückerstatt.	-28'635.10				-24'886.60	
213.3050.00	AG-Beiträge AHV,IV,EO,ALV,Verwaltungsk.	86'543.15		86'400		88'518.80	
213.3052.00	AG-Beiträge an Pensionskasse Uri	163'826.75		168'400		158'181.35	
213.3053.00	AG-Beiträge an Unfallversicherungen	8'493.20		8'400		8'373.20	
213.3054.00	AG-Beiträge an Familienausgleichskasse	22'646.90		23'200		23'715.45	
213.3055.00	AG-Beiträge an Krankentaggeldversich.	2'189.85		2'200		2'272.50	
213.3064.00	Überbrückungsrenten	38'660.20		38'700		42'202.10	
213.3090.00	Aus- und Weiterbildung	100.00		500		568.00	
213.3104.00	Lehrmittel	29'898.46		29'000		31'861.89	
213.3104.10	Lehrmittel Werken	10'708.75		9'200		6'203.05	
213.3105.00	Lebensmittel	3'487.80		2'000		2'175.65	
213.3111.00	Anschaff. Appar., Masch., Geräte, Fahrz.	4'308.85		3'400		1'974.40	
213.3113.00	Anschaffung von Informatikgeräten	20'282.40		13'800		3'266.40	
213.3118.00	Anschaffung von Programmen und Lizenzen	3'807.20		9'200		16'699.75	
213.3150.00	Unterhalt Büromobiliar und -geräte	413.50		700		55.00	
213.3151.00	Unterhalt Appar., Masch., Geräte, Fahrz.	1'076.20		4'100		2'771.75	
213.3153.00	Unterhalt Informatik	15'730.65		5'200		7'942.80	

8.1 Erfolgsrechnung nach Funktionen

Konto	Bezeichnung	Rechnung 2020		Budget 2020		Rechnung 2019	
		Aufwand	Ertrag	Aufwand	Ertrag	Aufwand	Ertrag
213.3161.00	Anteil Miete Schliessfächer	2'160.00		1'800		1'800.00	
213.3162.00	Leasing Fotokopiergeräte	2'053.20		2'100		2'311.75	
213.3170.00	Spesenentschädigungen	60.00		1'000		1'026.00	
213.3171.00	Exkursionen, Schulreisen und Lager	9'977.40		29'800		8'453.55	
213.3611.00	Schulgelder an Mittelschule Uri	10'200.00		17'100		12'650.00	
213.3612.10	Schulgelder an andere Gemeinden	37'356.00		43'600		48'880.00	
213.3910.00	Interne Verrechnung von Personalaufwand	32'599.00		32'200		32'472.00	
213.3930.00	Interne Verr. Betriebs- u. Verwaltungsk.	48'226.10		60'600		60'692.00	
213.4260.00	Rückerstattungen Werkmaterial		324.45				370.80
213.4260.10	Rückerstattungen und Kostenbeteiligungen Dritter		1'814.90		1'000		491.00
213.4612.00	Schulgelder von anderen Gemeinden		111'517.00		143'100		143'642.00
213.4631.00	Schülerpauschale		589'094.00		632'700		626'288.00
217	Schulliegenschaften	1'376'879.45	111'329.30	1'006'700	131'600	1'810'441.50	137'643.30
217.3010.00	Löhne	248'705.50		247'100		277'598.00	
217.3010.10	Löhne Aushilfen	29'352.65		37'500		32'941.95	
217.3050.00	AG-Beiträge AHV,IV,EO,ALV,Verwaltungsk.	17'947.10		17'300		19'772.90	
217.3052.00	AG-Beiträge an Pensionskasse Uri	21'122.85		21'600		20'800.95	
217.3053.00	AG-Beiträge an Unfallversicherungen	1'657.25		1'700		1'720.95	
217.3054.00	AG-Beiträge an Familienausgleichskasse	4'696.50		4'600		5'314.45	
217.3055.00	AG-Beiträge an Krankentaggeldversich.	353.85		400		388.40	
217.3064.00	Überbrückungsrenten	20'856.00		20'700			
217.3090.00	Aus- und Weiterbildung	1'950.90		5'200		5'020.10	
217.3101.00	Betriebs- und Verbrauchsmaterial	28'869.50		33'700		27'640.00	
217.3110.00	Anschaffung Büromobiliar und -geräte	30'242.95		27'900			
217.3111.00	Anschaff. Appar., Masch., Geräte, Fahrz.	459.95		100		1'985.05	
217.3111.10	Anschaffung Turngeräte	12'681.60		13'100		2'845.15	
217.3120.00	Ver- und Entsorgung Liegenschaften VV	110'198.30		78'100		103'152.90	
217.3134.00	Versicherungsprämien	22'671.55		22'100		22'023.15	
217.3144.00	Unterhalt Liegenschaften	65'886.65		94'000		54'183.75	
217.3151.00	Unterhalt Appar., Masch., Geräte, Fahrz.	28'853.35		32'700		17'155.40	
217.3170.00	Spesenentschädigungen	397.00		500		346.65	
217.3199.00	Übriger Betriebsaufwand					64.90	
217.3300.40	Planmässige Abschreibungen Hochbauten	273'600.00		347'800		394'858.85	
217.3300.60	Planmässige Abschreibungen Mobilien	100.00		200		500.00	

8.1 Erfolgsrechnung nach Funktionen

Konto	Bezeichnung	Rechnung 2020		Budget 2020		Rechnung 2019	
		Aufwand	Ertrag	Aufwand	Ertrag	Aufwand	Ertrag
217.3635.00	Beiträge an private Unternehmungen	475.00		400		400.00	
217.3830.40	Zusätzliche Abschreibungen Hochbauten	455'701.00				819'800.00	
217.3830.60	Zusätzliche Abschreibungen Mobilien	100.00				100.00	
217.3910.00	Interne Verrechnung von Personalaufwand					1'828.00	
217.4260.00	Rückerstattungen und Kostenbeteiligungen Dritter		3'789.40		7'000		7'325.20
217.4470.00	Mieterträge		29'400.00		29'400		28'200.00
217.4472.00	Benützungsgebühren		13'242.00		20'500		25'387.50
217.4631.00	Kantonsbeiträge		1'559.80				1'529.60
217.4910.00	Interne Verrechnung von Personalaufwand		6'900.00		6'900		6'750.00
217.4930.00	Interne Verr. Betriebs- u. Verwaltungsk.		56'438.10		67'800		68'451.00
218	Tagesbetreuung / Mittagstisch	96'822.15	28'212.50	110'800	43'000	100'350.25	30'420.50
218.3010.00	Löhne	61'035.30		60'400		56'661.20	
218.3050.10	Sozialversicherungsbeiträge	8'158.95		7'800		7'332.95	
218.3105.00	Lebensmittel	26'045.25		31'000		29'903.85	
218.3110.00	Anschaff. Büromob., Büromasch. u. -geräte					81.40	
218.3151.00	Unterhalt Appar., Masch., Geräte, Fahrz.	868.65		7'100		3'183.85	
218.3612.00	Entschädigung an andere Gemeinden	714.00		4'500		3'187.00	
218.4260.00	Lehrer- und Elternbeiträge		28'212.50		43'000		30'420.50
219	Obligatorische Schule, Übriges	512'053.97	33'361.90	547'000	32'400	527'898.33	33'059.50
219.3000.00	Amtsentschädigungen Schulrat	23'920.00		23'600		23'600.00	
219.3000.10	Tag- und Sitzungsgelder Schulrat	28'820.00		34'900		31'950.00	
219.3010.00	Löhne	300'429.90		300'400		289'336.65	
219.3010.90	Erwerbsausfallentschäd. und Rückerstatt.	-6'045.85		-4'900		-6'662.45	
219.3050.00	AG-Beiträge AHV, IV, EO, ALV, Verwaltungsk.	22'087.95		22'400		22'508.85	
219.3052.00	AG-Beiträge an Pensionskasse Uri	36'740.25		41'600		38'354.10	
219.3053.00	AG-Beiträge an Unfallversicherungen	1'833.10		1'900		1'777.25	
219.3054.00	AG-Beiträge an Familienausgleichskasse	5'780.60		6'000		6'033.00	
219.3055.00	AG-Beiträge an Krankentaggeldversich.	454.10		500		476.85	
219.3090.00	Aus- und Weiterbildung	893.60		1'700		2'336.40	
219.3099.00	Anlässe und Repräsentationen	4'860.25		16'000		12'984.75	
219.3101.00	Betriebs-, Verbrauchsmaterial	1'044.60		500		1'074.75	
219.3102.00	Drucksachen, Publikationen	3'391.20		4'000		3'060.45	
219.3103.00	Bibliothek Schüler/innen	11'534.92		11'500		11'862.43	

8.1 Erfolgsrechnung nach Funktionen

Konto	Bezeichnung	Rechnung 2020		Budget 2020		Rechnung 2019	
		Aufwand	Ertrag	Aufwand	Ertrag	Aufwand	Ertrag
219.3103.10	Schulbibliothek Lehrpersonen	1'260.10		2'200		865.00	
219.3103.20	Fachliteratur, Zeitschriften			200			
219.3113.00	Anschaffung von Informatikgeräten					170.30	
219.3130.10	Benützung und Transport Schulschwimmen	15'398.90		20'800		19'678.20	
219.3130.20	Transport Schülerinnen und Schüler	32'698.15		34'000		30'827.30	
219.3130.30	Porti, Telefon, Gebühren	4'570.55		3'800		16'207.70	
219.3160.00	Verzins. Grundstückfläche Kinderspielpl.	1'600.00		1'600		1'600.00	
219.3162.00	Leasing Fotokopiergeräte	2'052.80		2'100		2'311.75	
219.3170.00	Spesenentschädigungen	897.70		600		936.30	
219.3199.00	Übriger Betriebsaufwand	2'588.95		5'900		200.90	
219.3636.10	Beitrag an Didaktisches Zentrum Uri	6'208.00		6'300		6'352.00	
219.3930.00	Interne Verr. Betriebs- u. Verwaltungsk.	9'034.20		9'400		10'055.85	
219.4260.00	Rückerstattungen und Kostenbeteiligungen Dritter		762.90		200		587.50
219.4910.00	Interne Verrechnung von Personalaufwand		32'599.00		32'200		32'472.00
220	Sonderschulen	127'935.10	26'849.00	75'000	17'200	120'833.00	25'278.00
220.3611.00	Beitrag teil- und stationäre Unterbring. in Heimen	34'186.10					
220.3611.10	Beitrag Sonderschulunterricht in Sonderschulen	93'749.00		75'000		120'833.00	
220.4631.00	Schülerpauschale		26'849.00		17'200		25'278.00

8.1 Erfolgsrechnung nach Funktionen

Konto	Bezeichnung	Rechnung 2020		Budget 2020		Rechnung 2019	
		Aufwand	Ertrag	Aufwand	Ertrag	Aufwand	Ertrag
3	Kultur, Sport und Freizeit	138'869.70	14'451.35	156'800	15'400	179'004.85	19'353.15
312	Denkmalpflege und Heimatschutz	2'430.00				12'022.90	3'762.65
312.3140.00	Unterhalt Mauern					8'361.40	
312.3300.10	Planmässige Abschreibungen Mauern	730.00					
312.3631.00	Beitrag San. histor. Natursteinmauern "Franzosen-gasse"					3'661.50	
312.3830.10	Zusätzliche Abschreibungen Mauern	1'700.00					
312.4260.00	Rückerstattungen und Kostenbeteiligungen Dritter						3'762.65
321	Bibliotheken und Literatur	3'350.00		3'400		3'350.00	
321.3636.00	Beitrag an Kantonsbibliothek Uri	3'000.00		3'000		3'000.00	
321.3636.10	Beitrag an Ludothek	350.00		400		350.00	
322	Musik und Theater	6'500.00		6'500		6'500.00	
322.3636.00	Beitrag an Musikvereine	6'500.00		6'500		6'500.00	
329	Kultur, n.a.g.	13'522.00	2'200.00	27'300	11'600	23'548.95	8'955.65
329.3000.00	Tag- und Sitzungsgelder	880.00		3'600		3'200.00	
329.3103.00	Publikationen, Chroniken, Bücher			500			
329.3130.00	Jahresabonnemente theater(uri)	1'400.00		1'400		1'400.00	
329.3199.00	Übriger Betriebsaufwand					151.30	
329.3635.00	Beitrag an Tell-Museums-Gesellschaft Uri	8'000.00		8'100		5'000.00	
329.3636.00	Beitr. an priv. Organisat. o. Erwerb-szw.	3'242.00		3'500		7'042.00	
329.3636.10	Beitrag Kulturkommission			10'200		6'755.65	
329.4260.00	Rückerstattungen Beitrag Kulturkommission				500		1'573.00
329.4260.10	Rückerstattungen Jahresabonnemente theater(uri)		175.50		400		261.50
329.4511.00	Entnahmen aus Fonds "Stadler Emma sel."		2'024.50		10'700		7'121.15
341	Sport	38'391.80	800.00	39'300	800	39'707.70	2'360.00
341.3010.00	Löhne	1'975.00		3'000		2'868.50	
341.3050.10	Sozialversicherungsbeiträge	167.00		200		224.80	
341.3101.00	Betriebs-, Verbrauchsmaterial	1'163.45		2'900		1'214.60	
341.3111.00	Anschaff. Appar., Masch., Geräte, Fahrz.			300			
341.3111.10	Anschaffung Turngeräte	1'179.15		1'900		2'253.40	
341.3120.00	Ver- und Entsorgung Liegenschaften VV	1'447.30		1'300		1'371.65	

8.1 Erfolgsrechnung nach Funktionen

Konto	Bezeichnung	Rechnung 2020		Budget 2020		Rechnung 2019	
		Aufwand	Ertrag	Aufwand	Ertrag	Aufwand	Ertrag
341.3134.00	Versicherungsprämien	719.50		700		701.05	
341.3140.00	Unterhalt Sportplatz	11'925.70		13'000		12'452.60	
341.3151.00	Unterhalt Appar., Masch., Geräte, Fahrz.	1'136.00		2'500		336.20	
341.3160.00	Miete Sportplatz	5'979.70		6'000		5'984.90	
341.3300.10	Planmässige Abschreibungen Strassen/Wege			100		100.00	
341.3300.40	Planmässige Abschreibungen Hochbauten	400.00		500		600.00	
341.3636.00	Beitr. an priv. Organisat. o. Erwerbszw.	1'300.00				3'450.00	
341.3830.10	Zusätzliche Abschreibungen Strassen/Wege	600.00				200.00	
341.3830.40	Zusätzliche Abschreibungen Hochbauten	3'499.00				1'200.00	
341.3910.00	Interne Verrechnung von Personalaufwand	6'900.00		6'900		6'750.00	
341.4472.00	Benützungsgebühren		800.00		800		2'360.00
342	Freizeit	74'675.90	11'451.35	80'300	3'000	93'875.30	4'274.85
342.3000.00	Tag- und Sitzungsgelder	160.00		1'000			
342.3010.00	Löhne	5'937.55		5'000		3'018.70	
342.3050.10	Sozialversicherungsbeiträge	353.10		400		186.65	
342.3101.00	Betriebs- und Verbrauchsmaterial	511.60		1'000		274.30	
342.3130.00	Dienstleistungen Dritter	431.45		1'900		1'292.30	
342.3140.00	Unterhalt Parkanlagen, Spielplätze					15'971.20	
342.3141.00	Unterhalt an Wanderwegen	17'804.20		20'300		18'568.65	
342.3160.00	Verzins. Grundstückfläche Kinderspielpl.	1'600.00		1'600		1'600.00	
342.3300.10	Planmässige Abschreibungen Wanderwege			3'900			
342.3631.00	Beitrag an Schwimmbadfonds	27'727.00		27'700		27'727.00	
342.3631.10	Beitrag Sanierung IVS-Weg Holden-Planzern					4'949.00	
342.3632.00	Anteil Betriebskosten Mehrzweckh. Haldi	2'380.00		3'400		3'530.00	
342.3636.00	Beitr. an priv. Organisat. o. Erwerbszw.	185.00		100		210.00	
342.3910.00	Interne Verrechnung von Personalaufwand	17'586.00		14'000		16'547.50	
342.4260.00	Rückerstattungen und Kostenbeteiligungen Dritter		2'000.00				
342.4631.00	Kantonsbeiträge		9'451.35		3'000		4'274.85

8.1 Erfolgsrechnung nach Funktionen

Konto	Bezeichnung	Rechnung 2020		Budget 2020		Rechnung 2019	
		Aufwand	Ertrag	Aufwand	Ertrag	Aufwand	Ertrag
4	Gesundheit	758'186.90	252'738.30	790'600	267'800	707'604.55	243'736.65
412	Kranken-, Alters- und Pflegeheime	728'884.55	252'738.30	759'600	267'800	678'741.45	243'736.65
412.3636.00	Beitrag Restfinanzierung Pflegeheime	728'884.55		759'600		678'741.45	
412.4260.00	Rückerstattungen und Kostenbeteiligungen Dritter		3'420.00				
412.4631.00	Kantonsbeiträge		249'318.30		267'800		243'736.65
421	Ambulante Krankenpflege	710.00		400		350.00	
421.3635.00	Beiträge an private Unternehmungen	360.00					
421.3636.00	Beitr. an priv. Organisat. o. Erwerbszw.	350.00		400		350.00	
432	Krankheitsbekämpfung, übrige	2'600.60		2'300		2'635.60	
432.3632.00	Beitrag Aktionsplan Demenz Uri	2'200.60		2'200		2'200.60	
432.3636.00	Beitr. an priv. Organisat. o. Erwerbszw.	400.00		100		435.00	
433	Schulgesundheitsdienst	25'991.75		28'300		25'877.50	
433.3010.00	Löhne	3'271.45		4'200		1'505.90	
433.3050.10	Sozialversicherungsbeiträge	322.45		400		350.25	
433.3130.10	Schulärztlicher Dienst	8'453.00		6'400		6'810.00	
433.3130.20	Schulzahnärztlicher Dienst	13'944.85		17'300		17'211.35	

8.1 Erfolgsrechnung nach Funktionen

Konto	Bezeichnung	Rechnung 2020		Budget 2020		Rechnung 2019	
		Aufwand	Ertrag	Aufwand	Ertrag	Aufwand	Ertrag
5	Soziale Sicherheit	422'065.25	78'831.00	384'400	63'400	381'125.55	71'836.35
543	Alimentenbevorschussung und -inkasso	34'060.00	3'232.55	34'900	4'500	39'360.00	23'475.00
543.3637.00	Alimentenbevorschussungen	34'060.00		34'900		39'360.00	
543.4260.00	Rückerstattung Alimentenbevorschussungen		3'232.55		4'500		23'475.00
544	Jugendschutz	8'260.60	240.00	9'900	200	7'743.05	240.00
544.3000.00	Tag- und Sitzungsgelder	640.00		1'100		1'040.00	
544.3050.10	Sozialversicherungsbeiträge	38.70				30.20	
544.3120.00	Ver- und Entsorgung Liegenschaften VV	617.75		800		660.00	
544.3144.00	Unterhalt Liegenschaften	84.15		1'500		432.85	
544.3160.00	Baurechtsz. Feuerw.-/Räumlichk. Jugendl.	1'950.00		1'900		1'950.00	
544.3300.40	Planmässige Abschreibungen Hochbauten	200.00		300		300.00	
544.3636.00	Beitrag Jugi Bürglen	2'000.00		2'000		2'000.00	
544.3636.10	Beitrag Ferienpass/Sportpass	2'000.00		2'000		300.00	
544.3636.30	Beitrag Midnight Point Uri	330.00		300		330.00	
544.3830.40	Zusätzliche Abschreibungen Hochbauten	400.00				700.00	
544.4472.00	Mieterträge		240.00		200		240.00
545	Leistungen an Familien	3'019.25	1'440.00	14'800		8'060.50	
545.3636.00	Betreuungsgutscheine Tagesstätten	3'019.25		14'800		8'060.50	
545.4260.00	Rückerstattungen Dritter		1'440.00				
572	Wirtschaftliche Hilfe	264'804.10	73'918.45	204'200	58'700	213'508.30	48'121.35
572.3637.00	Wirtschaftliche Hilfe an Privatpersonen	262'159.85		200'700		212'021.30	
572.3637.10	AHV-Mindestbeiträge an Privatpersonen	2'644.25		3'500		1'487.00	
572.4260.00	Rückerstattungen wirtschaftliche Hilfe		71'827.95		57'000		46'921.35
572.4260.10	Rückerstattungen AHV-Mindestbeiträge		41.00		1'700		
572.4260.30	Rückerstattungen und Kostenbeteiligungen Dritter		2'049.50				1'200.00
579	Sozialdienste, Übriges	111'921.30		120'600		112'453.70	
579.3612.00	Entschädigung Sozialdienst Uri Ost	98'050.00		106'000		99'210.00	
579.3635.00	Krankenkassenprämien und Kostenanteile	10'911.30		11'200		10'283.70	
579.3636.00	Beitr. an priv. Organisat. o. Erwerbszw.	350.00		800		350.00	
579.3910.00	Interne Verrechnung von Personalaufwand	2'610.00		2'600		2'610.00	

8.1 Erfolgsrechnung nach Funktionen

Konto	Bezeichnung	Rechnung 2020		Budget 2020		Rechnung 2019	
		Aufwand	Ertrag	Aufwand	Ertrag	Aufwand	Ertrag
6	Verkehr	669'043.55	111'216.50	713'500	130'200	725'456.90	150'481.40
615	Gemeindestrassen	523'813.55	86'712.50	567'700	91'600	575'635.90	111'989.40
615.3010.00	Löhne	182'612.25		180'200		182'817.50	
615.3010.90	Erwerbsausfallentschäd. und Rückerstatt.	-914.00		-800		-1'457.40	
615.3050.00	AG-Beiträge AHV,IV,EO,ALV,Verwaltungsk.	11'786.35		11'300		11'598.85	
615.3052.00	AG-Beiträge an Pensionskasse Uri	22'475.95		22'600		22'495.90	
615.3053.00	AG-Beiträge an Unfallversicherungen	1'154.25		1'100		1'108.35	
615.3054.00	AG-Beiträge an Familienausgleichskasse	3'084.60		3'000		3'108.90	
615.3055.00	AG-Beiträge an Krankentaggeldversich.	261.95		300		262.95	
615.3090.00	Aus- und Weiterbildung	601.20		2'100		1'774.40	
615.3101.00	Betriebs-, Verbrauchsmaterial	8'172.35		13'600		8'211.90	
615.3101.10	Signalisationen, Markierungen	7'659.00		9'300		16'127.20	
615.3101.20	Strassenbenennung, Hausnummerierung	543.40		1'200		1'135.45	
615.3102.00	Drucksachen, Publikationen	204.65				313.25	
615.3109.00	Übriger Material- und Warenaufwand	687.90		2'800		590.20	
615.3111.00	Anschaff. Appar., Masch., Geräte, Fahrz.	633.70		3'400		4'134.30	
615.3112.00	Anschaffung Arbeitskleider	805.40		1'000		788.15	
615.3120.00	Energie Strassenbeleuchtung	6'450.60		7'600		6'377.05	
615.3120.10	Abwassergebühren Strassenentwässerung	16'835.95		17'100		16'701.75	
615.3130.00	Porti, Telefon	1'295.50		800		975.30	
615.3131.00	Projektierungen	25'676.85		70'000		29'710.00	
615.3134.00	Versicherungsprämien	4'189.10		4'300		4'143.90	
615.3141.00	Unterhalt Strassen und Wege	49'893.35		71'400		72'594.65	
615.3141.10	Winterdienst	35'252.00		50'400		60'112.25	
615.3141.20	Unterhalt Strassenbeleuchtung	11'117.95		11'600		3'843.70	
615.3144.10	Unterhalt Velounterstand Gemeinde-/Schulhausplatz			21'300			
615.3151.00	Unterhalt Appar., Masch., Geräte, Fahrz.	19'331.40		23'600		15'083.10	
615.3199.00	Übriger Betriebsaufwand	216.00		500		50.00	
615.3300.10	Planmässige Abschreibungen Strassen	23'995.90		21'500		22'824.30	
615.3300.60	Planmässige Abschreibungen Fahrzeuge	1'900.00		2'400		4'700.00	
615.3511.00	Einlage Parkplatzgebühren und -ersatzabgaben	9'040.00		8'200		8'960.00	
615.3636.00	Beitr. an priv. Organisat. o. Erwerbsszw.	5'850.00		5'900		5'850.00	
615.3830.10	Zusätzliche Abschreibungen Strassen	71'300.00				69'600.00	
615.3830.60	Zusätzliche Abschreibungen Fahrzeuge	1'700.00				1'100.00	

8.1 Erfolgsrechnung nach Funktionen

Konto	Bezeichnung	Rechnung 2020		Budget 2020		Rechnung 2019	
		Aufwand	Ertrag	Aufwand	Ertrag	Aufwand	Ertrag
615.4200.00	Parkplatzgebühren		9'040.00		8'200		8'960.00
615.4260.00	Rückerstattungen und Kostenbeteiligungen Dritter		2'532.00		12'000		21'673.15
615.4910.00	Interne Verrechnung von Personalaufwand		75'140.50		71'400		81'356.25
622	Regional- und Agglomerationsverkehr	103'230.00	450.00	103'800	400	107'821.00	
622.3631.00	Defizitdeckung öffentlicher Verkehr	83'230.00		83'800		87'821.00	
622.3635.00	Leistungsauftrag Luftseilbahn Biel-Kinzig	20'000.00		20'000		20'000.00	
622.4451.00	Dividende Auto AG Uri		450.00		400		
629	Öffentlicher Verkehr, Übriges	42'000.00	24'054.00	42'000	38'200	42'000.00	38'492.00
629.3130.00	Tageskarten Gemeinden	42'000.00		42'000		42'000.00	
629.4260.00	Rückerstattungen Tageskarten Gemeinden		24'054.00		38'200		38'456.00
629.4260.10	Rückerstattungen und Kostenbeteiligungen Dritter						36.00

8.1 Erfolgsrechnung nach Funktionen

Konto	Bezeichnung	Rechnung 2020		Budget 2020		Rechnung 2019	
		Aufwand	Ertrag	Aufwand	Ertrag	Aufwand	Ertrag
7	Umweltschutz und Raumordnung	143'922.00	59'664.30	149'700	32'800	152'055.35	59'048.35
720	Abwasserbeseitigung, öffentl. Toiletten	5'697.05		6'600		6'268.90	
720.3101.00	Unterhalt und Ersatz Robidog	2'576.60		3'400		2'479.55	
720.3144.00	Unterhalt öffentliche Toiletten	3'120.45		3'200		3'789.35	
730	Abfallwirtschaft	30'916.70	33'900.00	35'300	12'700	28'666.85	33'900.00
730.3101.00	Betriebs-, Verbrauchsmaterial	406.85		500		297.00	
730.3111.00	Anschaff. Appar., Masch., Geräte, Fahrz.			700		689.00	
730.3130.00	Dienstleistungen Dritter	4'958.95		8'000		3'486.80	
730.3130.10	Tierkörperbeseitigung	7'088.65		7'300		7'512.25	
730.3144.00	Unterhalt Abfallwirtschaft					235.30	
730.3159.00	Unterhalt und Ersatz Abfallkörbe	269.25		1'700			
730.3910.00	Interne Verrechnung von Personalaufwand	18'193.00		17'100		16'446.50	
730.4463.00	Gewinnanteil ZAKU		33'900.00		12'700		33'900.00
741	Gewässerverbauungen	11'115.50	11'115.50	10'000	10'000	10'067.25	10'067.25
741.3910.00	Interne Verrechnung von Personalaufwand	11'115.50		10'000		10'067.25	
741.4260.00	Rückerstattungen Gewässer		11'115.50		10'000		10'067.25
771	Friedhof und Bestattung	75'333.25	11'540.00	73'000	10'100	73'447.55	7'530.00
771.3000.00	Tag- und Sitzungsgelder	680.00		3'000		1'280.00	
771.3050.10	Sozialversicherungsbeiträge	41.80				54.30	
771.3101.00	Betriebs-, Verbrauchsmaterial	2'006.40		3'100		2'201.75	
771.3120.00	Ver- und Entsorgung Liegenschaften VV	825.40		1'100		1'009.65	
771.3130.00	Dienstleistungen Dritter	8'422.30		8'800		7'301.95	
771.3132.00	Planung Friedhof-Sanierung	10'000.00		10'000			
771.3134.00	Versicherungsprämien	447.40		400		435.95	
771.3143.00	Unterhalt Friedhof	11'752.75		19'800		3'065.60	
771.3144.00	Unterhalt Totenkapelle	486.20		500		2'730.35	
771.3300.30	Planmässige Abschreibungen Tiefbauten	6'600.00		8'600		9'300.00	
771.3614.00	Entschädigung an Kirchgemeinde	15'000.00		15'000		15'000.00	
771.3830.30	Zusätzliche Abschreibungen Tiefbauten	16'000.00				28'300.00	
771.3910.00	Interne Verrechnung von Personalaufwand	3'071.00		2'700		2'768.00	
771.4240.00	Aufbahrungstaxen		3'110.00		2'600		2'360.00

8.1 Erfolgsrechnung nach Funktionen

Konto	Bezeichnung	Rechnung 2020		Budget 2020		Rechnung 2019	
		Aufwand	Ertrag	Aufwand	Ertrag	Aufwand	Ertrag
771.4260.00	Rückerstattungen und Kostenbeteiligungen Dritter		8'430.00		7'500		5'170.00
779	Umweltschutz, Übriges	30.00	3'108.80			30.00	7'551.10
779.3636.00	Beitr. an priv. Organisat. o. Erwerbszw.	30.00				30.00	
779.4630.00	CO2-Rückverteilung		3'108.80				7'551.10
790	Raumordnung	20'829.50		24'800		33'574.80	
790.3000.00	Amtsentschäd., Tag- und Sitzungsgelder	1'480.00		1'400		1'440.00	
790.3050.10	Sozialversicherungsbeiträge	90.75				22.60	
790.3130.00	Dienstleistungen Dritter	18'821.25		23'000		31'674.20	
790.3635.00	Beiträge an private Unternehmungen	437.50		400		438.00	

8.1 Erfolgsrechnung nach Funktionen

Konto	Bezeichnung	Rechnung 2020		Budget 2020		Rechnung 2019	
		Aufwand	Ertrag	Aufwand	Ertrag	Aufwand	Ertrag
8	Volkswirtschaft	116'674.25	181'182.05	104'500	177'600	72'838.55	162'954.45
815	Wirtschaftliche Massnahmen Landwirtsch.	53'070.10		38'100		16'738.00	
815.3199.00	Übriger Betriebsaufwand	487.00		2'000		1'728.00	
815.3300.10	Planmässige Abschreibungen Strassen	37'473.10				14'900.00	
815.3636.00	Beitr. an priv. Organisat. o. Erwerbszw.	110.00		100		110.00	
815.3636.40	Beitrag Viehweg Gisleralp-Rindermatt	15'000.00		15'000			
815.3636.80	Beitrag Sanierung Strasse Säumli-Oberfeld			21'000			
820	Forstwirtschaft	23'148.45	15'919.55	22'000	15'400	2'671.00	-4'260.90
820.3141.00	Sicherungsarbeiten Spiss-Tunnel	1'758.70				2'671.00	
820.3141.10	Schutzmassnahmen Steinschlag Trudelingen	21'389.75		22'000			
820.4631.00	Kantonsbeiträge		15'919.55		15'400		-4'260.90
840	Tourismus	36'010.20	6'847.50	34'600	7'000	38'505.20	7'168.00
840.3130.00	Dienstleistungen Dritter	1'486.25		3'000			
840.3134.00	Versicherungsprämien	48.15		100		53.20	
840.3635.10	Beitrag an regionale Tourismusorganisat.	31'275.80		31'300		33'252.00	
840.3636.00	Beitr. an priv. Organisat. o. Erwerbszw.	3'200.00		200		5'200.00	
840.4290.00	Kurtaxen		6'847.50		7'000		7'168.00
871	Elektrizität		158'015.00		155'200		159'794.35
871.4120.00	Konzessionsgebühr EWA		157'695.00		155'000		159'634.35
871.4451.00	Dividende / Gewinnanteil EWA		320.00		200		160.00
879	Energie, Übriges	4'445.50	400.00	9'800		14'924.35	253.00
879.3000.00	Tag- und Sitzungsgelder	2'160.00		3'200		4'490.00	
879.3050.10	Sozialversicherungsbeiträge	245.50				374.35	
879.3101.00	Betriebs-, Verbrauchsmaterial					2'294.00	
879.3130.00	Dienstleistungen Dritter			2'500		80.00	
879.3199.00	Übriger Betriebsaufwand	740.00		2'800		6'386.00	
879.3634.00	Beitrag Trägerverein Energiestadt	1'300.00		1'300		1'300.00	
879.4260.00	Rückerstattungen Dritter		400.00				253.00

8.1 Erfolgsrechnung nach Funktionen

Konto	Bezeichnung	Rechnung 2020		Budget 2020		Rechnung 2019	
		Aufwand	Ertrag	Aufwand	Ertrag	Aufwand	Ertrag
9	Finanzen und Steuern	141'152.92	8'544'722.01	138'400	8'353'400	134'941.65	8'954'482.41
910	Steuern	21'995.52	6'650'130.90	14'300	6'611'800	17'677.45	6'938'380.05
910.3180.00	Wertberichtigung auf Forderungen Steuern	-12'400.00		5'000		5'300.00	
910.3181.00	Abschreibungen von Steuern nat. Personen	25'775.02		4'300		12'377.45	
910.3181.10	Erlasse von Steuern nat. Personen	4'871.75		4'000			
910.3181.20	Abschreib./Erlasse Steuern jur. Personen	3'748.75		1'000			
910.4000.00	Einkommensst. nat. Pers. Rechnungsjahr		5'548'022.45		5'535'000		5'547'802.25
910.4000.10	Einkommensst. nat. Personen Vorjahre		-32'245.35		49'000		227'008.90
910.4001.00	Vermögensst. nat. Pers. Rechnungsjahr		490'840.80		437'000		477'334.85
910.4001.10	Vermögensst. nat. Personen Vorjahre		47'738.05		34'000		78'894.40
910.4002.00	Quellensteuern		83'993.50		85'000		86'318.40
910.4008.00	Kopfsteuern		159'320.00		152'300		157'500.00
910.4009.00	Nachsteuern natürliche Personen		47'094.90		8'000		3'734.95
910.4010.00	Gewinnst. jurist. Personen Rechnungsjahr		253'252.90		256'000		333'236.30
910.4010.10	Gewinnst. jurist. Personen Vorjahre		7'955.80		12'000		19'045.95
910.4011.00	Kapitalst. jurist. Pers. Rechnungsjahr		1'053.50		700		915.60
910.4011.10	Kapitalst. jurist. Personen Vorjahre		114.35		100		168.45
910.4033.00	Hundesteuern		6'290.00		6'700		6'420.00
910.4601.00	Anteil am Ertrag kantonaler Steuern JP		36'700.00		36'000		
930	Finanz- und Lastenausgleich	62'814.00	1'767'624.00	62'800	1'489'500	62'814.00	1'765'393.00
930.3622.72	Beitrag in Zentrumsleistungen	62'814.00		62'800		62'814.00	
930.4621.10	Beitrag aus Ressourcenausgleich		1'399'521.00		1'069'800		1'345'757.00
930.4621.20	Beitrag aus Bevölkerungslastenausgleich		67'132.00		118'700		118'665.00
930.4621.30	Beitrag aus Landschaftslastenausgleich		300'971.00		301'000		300'971.00
950	Ertragsanteile, übrige, ohne Zweckbindung		71'943.30		206'000		195'861.35
950.4601.00	Anteil an Grundstückgewinnsteuern		69'154.35		125'300		91'670.80
950.4601.10	Anteil an Erbschafts- und Schenkungsst.		342.00		78'000		101'051.95
950.4601.20	Ant. an Wirtschafts-/Getränkerverkaufsta.		2'446.95		2'700		3'138.60
961	Zinsen	19'073.40	42'943.26	23'400	41'300	17'182.00	43'694.46
961.3400.00	Zinsen laufende Verbindlichkeiten	10'573.40		14'100		6'764.80	
961.3401.00	Verzinsung Finanzverbindlichkeiten	8'500.00		9'300		10'417.20	

8.1 Erfolgsrechnung nach Funktionen

Konto	Bezeichnung	Rechnung 2020		Budget 2020		Rechnung 2019	
		Aufwand	Ertrag	Aufwand	Ertrag	Aufwand	Ertrag
961.4401.00	Zinsen Forderungen und Kontokorrente		5'679.66		4'000		6'440.33
961.4409.00	Übrige Zinsen von Finanzvermögen		502.00		500		492.53
961.4940.10	Interne Verzinsung Finanzliegenschaften		36'761.60		36'800		36'761.60
963	Liegenschaften des Finanzvermögens	37'270.00	4'808.75	37'900	4'800	37'268.20	4'808.75
963.3430.00	Baulicher Unterhalt Gebäude			500			
963.3439.00	Energie, Wasser und Entsorgung	323.40		400		326.65	
963.3439.10	Versicherungsprämien	185.00		200		179.95	
963.3940.00	Interne Verrechnung von Zinsen	36'761.60		36'800		36'761.60	
963.4430.00	Pacht- und Mietzinse Liegenschaften		4'808.75		4'800		4'808.75
969	Finanzvermögen, n.a.g.		7'271.80				6'344.80
969.4440.00	Wertberichtigungen Wertschriften FV		7'271.80				6'344.80

8.2 Erfolgsrechnung nach Artengliederung

Konto	Bezeichnung	Rechnung 2020		Budget 2020		Rechnung 2019	
		Aufwand	Ertrag	Aufwand	Ertrag	Aufwand	Ertrag
3	Aufwand	11'514'895.77		11'394'700		12'073'835.16	
30	Personalaufwand	6'850'073.25		7'045'900		6'977'776.35	
300	Behörden und Kommissionen	221'580.00		244'000		236'730.00	
301	Löhne des Verwaltungs- und Betriebspers.	1'565'757.40		1'574'700		1'602'087.70	
302	Löhne der Lehrpersonen	3'829'292.65		3'959'000		3'907'936.55	
305	Arbeitgeberbeiträge	1'101'291.35		1'098'800		1'084'271.35	
306	Arbeitgeberleistungen	108'463.55		108'400		107'276.10	
309	Übriger Personalaufwand	23'688.30		61'000		39'474.65	
31	Sach- und übriger Betriebsaufwand	1'552'898.02		1'774'200		1'532'355.91	
310	Material- und Warenaufwand	275'540.11		302'300		272'820.94	
311	Nicht aktivierte Anlagen	158'059.55		163'900		117'360.25	
312	Ver- und Entsorgung	142'825.00		114'500		136'351.55	
313	Dienstleistungen und Honorare	477'707.86		529'100		495'270.87	
314	Baulicher und betrieblicher Unterhalt	253'388.95		357'800		281'227.95	
315	Unterhalt Mobilien und immater. Anlagen	103'265.65		108'900		79'216.40	
316	Mieten, Leasing, Pachten, Benützungskosten	58'691.45		58'400		60'376.30	
317	Spesenentschädigungen	23'725.20		66'500		29'389.10	
318	Wertberichtigungen auf Forderungen	21'995.52		14'300		17'677.45	
319	Verschiedener Betriebsaufwand	37'698.73		58'500		42'665.10	
33	Abschreibungen Verwaltungsvermögen	373'299.00		426'600		491'923.15	
330	Sachanlagen VV	373'299.00		426'600		491'923.15	
34	Finanzaufwand	19'581.80		24'500		17'688.60	
340	Zinsaufwand	19'073.40		23'400		17'182.00	
343	Liegenschaftenaufwand Finanzvermögen	508.40		1'100		506.60	
35	Einlagen in Fonds und Spezialfinanzier.	13'540.00		12'700		13'460.00	
350	Einlagen in Fonds und Spezialfina. im FK	4'500.00		4'500		4'500.00	
351	Einlagen in Fonds und Spezialfina. im EK	9'040.00		8'200		8'960.00	

8.2 Erfolgsrechnung nach Artengliederung

Konto	Bezeichnung	Rechnung 2020		Budget 2020		Rechnung 2019	
		Aufwand	Ertrag	Aufwand	Ertrag	Aufwand	Ertrag
36	Transferaufwand	1'801'412.30		1'799'400		1'718'118.20	
361	Entschädigungen an öffentliche Gemeinwesen	455'452.10		441'300		452'851.00	
362	Finanz- und Lastenausgleich	62'814.00		62'800		62'814.00	
363	Beiträge an öffentliche Gemeinwesen und Dritte	1'283'146.20		1'295'300		1'202'453.20	
38	Ausserordentlicher Aufwand	600'000.00				1'000'000.00	
383	Zusätzliche Abschreibungen	600'000.00				1'000'000.00	
39	Interne Verrechnungen	304'091.40		311'400		322'512.95	
391	Dienstleistungen	176'916.50		173'600		183'740.25	
393	Betriebs- und Verwaltungskosten	90'413.30		101'000		102'011.10	
394	Kalk. Zinsen und Finanzaufwand	36'761.60		36'800		36'761.60	

8.2 Erfolgsrechnung nach Artengliederung

Konto	Bezeichnung	Rechnung 2020		Budget 2020		Rechnung 2019	
		Aufwand	Ertrag	Aufwand	Ertrag	Aufwand	Ertrag
4	Ertrag		11'862'303.67		11'703'600		12'361'295.16
40	Fiskalertrag		6'613'430.90		6'575'800		6'938'380.05
400	Direkte Steuern natürliche Personen		6'344'764.35		6'300'300		6'578'593.75
401	Direkte Steuern juristische Personen		262'376.55		268'800		353'366.30
403	Besitz- und Aufwandsteuern		6'290.00		6'700		6'420.00
41	Regalien und Konzessionen		157'695.00		155'000		159'634.35
412	Konzessionen		157'695.00		155'000		159'634.35
42	Entgelte		322'253.41		313'600		337'476.60
420	Ersatzabgaben		58'707.45		59'900		60'807.25
421	Gebühren für Amtshandlungen		25'746.95		27'500		35'231.65
424	Benützungsgebühren und Dienstleistungen		45'051.50		27'600		18'747.05
426	Rückerstattungen		182'775.01		191'600		215'522.65
427	Bussen		3'125.00				
429	Übrige Entgelte		6'847.50		7'000		7'168.00
44	Finanzertrag		98'874.21		74'700		110'415.16
440	Zinsertrag		6'181.66		4'500		6'932.86
443	Liegenschaftenertrag FV		4'808.75		4'800		4'808.75
444	Wertberichtigungen Anlagen FV		7'271.80				6'344.80
445	Finanzertr. aus Darl. und Beteil. des VV		1'300.00		1'100		690.00
446	Finanzertrag von öffentlichen Unternehm.		33'900.00		12'700		33'900.00
447	Liegenschaftenertrag VV		45'412.00		51'600		57'738.75
45	Entnahmen aus Fonds und Spezialfinanzierungen		3'423.65		11'600		12'571.40
450	Entnahmen aus Fonds und Spezialf. im FK		1'399.15		900		5'450.25
451	Entnahmen aus Fonds und Spezialf. im EK		2'024.50		10'700		7'121.15
46	Transferertrag		4'362'535.10		4'261'500		4'480'304.65
460	Ertragsanteile von Dritten		108'643.30		242'000		195'861.35
461	Entschädigungen von öffentlichen Gemeinwesen		163'794.00		162'800		183'790.00
462	Finanz- und Lastenausgleich		1'767'624.00		1'489'500		1'765'393.00
463	Beiträge von öffentlichen Gemeinwesen und Dritten		2'322'473.80		2'367'200		2'335'260.30

8.2 Erfolgsrechnung nach Artengliederung

Konto	Bezeichnung	Rechnung 2020		Budget 2020		Rechnung 2019	
		Aufwand	Ertrag	Aufwand	Ertrag	Aufwand	Ertrag
49	Interne Verrechnungen		304'091.40		311'400		322'512.95
491	Dienstleistungen		176'916.50		173'600		183'740.25
493	Betriebs- und Verwaltungskosten		90'413.30		101'000		102'011.10
494	Kalk. Zinsen und Finanzaufwand		36'761.60		36'800		36'761.60

8.3 Investitionsrechnung nach Funktionen

Konto	Bezeichnung	Rechnung 2020		Budget 2020		Rechnung 2019	
		Ausgaben	Einnahmen	Ausgaben	Einnahmen	Ausgaben	Einnahmen
	Investitionsrechnung	244'978.10	3'826.90	668'000	668'000	179'763.15	117'840.00
	Nettoinvestitionen		241'151.20				61'923.15
1	Öffentliche Ordnung und Sicherheit			668'000	668'000		
162	Zivilschutz			668'000	668'000		
162.5040.02	TWE-Projekt Zivilschutzanlage			668'000			
162.6300.00	Bundesbeiträge				668'000		
2	Bildung					133'838.85	104'340.00
217	Schulliegenschaften					133'838.85	104'340.00
217.5040.08	Sanierung Oberstufenschulhaus, Sporthalle, Hauswirtschaft					133'838.85	
217.6310.00	Kantonsbeiträge						104'340.00
3	Kultur, Sport und Freizeit	96'582.20	3'500.00				
312	Denkmalpflege und Heimatschutz	10'330.00					
312.5000.00	Sanierung historische Natursteinmauern	10'330.00					
342	Freizeit	86'252.20	3'500.00				
342.5010.10	Ersatz Überbau Brücke Holdenbach	86'252.20					
342.6360.00	Rückerstattungen Dritter		3'500.00				
6	Verkehr	110'595.90				30'024.30	13'500.00
615	Gemeindestrassen	110'595.90				28'624.30	13'500.00
615.5010.07	Sanierung obere Feldgasse (Abschnitt Gosmergasse - obere Strassermatte)					3'805.95	
615.5010.08	Sanierung Schulweg					24'818.35	
615.5010.09	Sanierung Gosmertalweg 1. Bauetappe						
615.6350.00	Beiträge Dritter an Sanierung Schulweg	110'595.90					13'500.00
633	Sonstige Transportsysteme					1'400.00	
633.5550.00	Aktien Biel-Kinzig AG					1'400.00	

8.3 Investitionsrechnung nach Funktionen

Konto	Bezeichnung	Rechnung 2020		Budget 2020		Rechnung 2019	
		Ausgaben	Einnahmen	Ausgaben	Einnahmen	Ausgaben	Einnahmen
8	Volkswirtschaft	37'800.00	326.90			15'900.00	
815	Wirtschaftliche Massnahmen Landwirtsch.	37'800.00	326.90			14'900.00	
815.5660.03	Beitrag an den Bau des Güterwegs Holden-Breitebnet-Riedlig	37'800.00				14'900.00	
815.6660.00	Rückerstattung Beitrag Güterweg Acherberg		326.90				
879	Energie, Übriges					1'000.00	
879.5550.00	Aktie Basis 57 nachhaltige Wassernutzung AG					1'000.00	

8.4 Investitionsrechnung nach Artengliederung

Konto	Bezeichnung	Rechnung 2020		Budget 2020		Rechnung 2019	
		Ausgaben	Einnahmen	Ausgaben	Einnahmen	Ausgaben	Einnahmen
	Investitionsrechnung	244'978.10	3'826.90	668'000	668'000	179'763.15	117'840.00
	Nettoinvestitionen		241'151.20				61'923.15
5	Investitionsausgaben	244'978.10		668'000		179'763.15	
50	Sachanlagen	207'178.10		668'000		162'463.15	
500	Grundstücke	10'330.00					
501	Strassen / Verkehrswege	196'848.10				28'624.30	
504	Hochbauten			668'000		133'838.85	
55	Beteiligungen und Grundkapitalien					2'400.00	
555	Private Unternehmungen					2'400.00	
56	Eigene Investitionsbeiträge	37'800.00				14'900.00	
566	Private Organisationen ohne Erwerbszweck	37'800.00				14'900.00	
6	Investitionseinnahmen		3'826.90		668'000		117'840.00
63	Investitionsbeiträge für eigene Rechnung		3'500.00		668'000		117'840.00
630	Bund				668'000		
631	Kantone und Konkordate						104'340.00
635	Private Unternehmungen						13'500.00
636	Private Organisationen ohne Erwerbszweck		3'500.00				
66	Rückzahlung eigener Inverstitionsbeiträge		326.90				
666	Private Organisationen ohne Erwerbszweck		326.90				

8.5 Bilanz detailliert

Konto	Bezeichnung	01. Januar 2020	Veränderung		31. Dezember 2020
			Zuwachs	Abgang	
1	Aktiven	9'581'281.67	22'473'373.23	22'283'406.63	9'771'248.27
10	Finanzvermögen	5'039'272.67	22'228'068.23	21'305'953.83	5'961'387.07
100	Flüssige Mittel und kurzfristige Geldanlagen	2'779'283.31	14'285'374.89	13'131'680.26	3'932'977.94
1000	Kasse	19'897.10	92'954.45	93'029.80	19'821.75
1000.01	Kasse	19'897.10	92'954.45	93'029.80	19'821.75
1001	Post	1'312'246.37	7'875'155.46	6'815'129.02	2'372'272.81
1001.01	Postcheck Geschäftskonto 60-7289-1	1'312'246.37	7'875'155.46	6'815'129.02	2'372'272.81
1002	Bank	1'447'139.84	6'317'264.98	6'223'521.44	1'540'883.38
1002.01	RB Schächental Kontokorrent 10843.01	948'763.50	2'362'683.00	2'668'557.16	642'889.34
1002.02	Credit Suisse Kontokorrent 361100-31	9'323.72		84.25	9'239.47
1002.03	Urner Kantonalbank Örk-Konto 184054-1294	398'194.95	3'904'846.70	3'528'664.95	774'376.70
1002.04	Urner Kantonalbank Sparkonto 756644.40	439.60	.05		439.65
1002.05	RB Schächental Anlagesparkonto 10843.41	581.26	.06		581.32
1002.06	UKB Vereinsk. Hauswirtschaft 830945-0273	3'900.85		2'554.35	1'346.50
1002.07	RBS Sparkonto Textiles Gestalt. 12106.02	5'512.03	2'661.63		8'173.66
1002.08	UKB Spark. Aufforstung Steizug 751144.85	21'575.20	2.15		21'577.35
1002.09	RBS KK Koordina. FW Schächental 10843.03	9'210.46	9'000.00	1'927.15	16'283.31
1002.10	RBS Sparkonto Stadler Emma sel. 17096.13	2'272.52	7'208.88	9'145.65	335.75
1002.20	RBS Abrechnungskonto Stadler Emma sel. 17096.57	18'060.22	25'505.70	7'230.03	36'335.89
1002.21	RBS Sparkonto Tourismus 10843.30	5'855.24	.59		5'855.83
1002.22	RBS Sparkonto Kurtaxe 10843.32	17'910.18	1.79		17'911.97
1002.24	RBS Sparkonto Gisler Marisa 10843.26	3'672.23	1'685.67	5'357.90	
1002.25	RBS Sparkonto Aeschlimann Marzio 8252450675	1'517.87	2'151.43		3'669.30
1002.26	RBS Sparkonto Stadler Sebastian 9564587186	350.01	1'167.30		1'517.31
1002.27	RBS Sparkonto Baldelli Angelina 2430887197		350.03		350.03

8.5 Bilanz detailliert

Konto	Bezeichnung	01. Januar 2020	Veränderung		31. Dezember 2020
			Zuwachs	Abgang	
101	Forderungen	593'543.70	7'863'377.80	8'036'437.77	420'483.73
1010	Forderungen Lieferungen und Leistungen Dritten	460'160.82	871'331.80	856'143.20	475'349.42
1010.01	Forderungen Sammelkonto	460'160.82	871'331.80	856'143.20	475'349.42
1011	Kontokorrente mit Dritten	192'182.88	6'681'340.20	6'887'193.72	-13'670.64
1011.11	Steuerforderungen natürliche und juristische Personen	192'182.88	6'681'340.20	6'887'193.72	-13'670.64
1012	Steuerforderungen	-58'600.00	18'640.00	6'160.00	-46'120.00
1012.02	Hundesteuern		6'240.00	6'160.00	80.00
1012.99	Wertberichtigung auf Forderungen Steuern	-58'600.00	12'400.00		-46'200.00
1015	Interne Kontokorrente	-529.00	291'491.80	286'611.85	4'350.95
1015.01	Durchgangskonto	-1'095.60	39'692.20	34'924.25	3'672.35
1015.02	Bau-Publikationen Amtsblatt	566.60	5'519.70	5'407.70	678.60
1015.04	Durchgangskonto Poststelle Bürglen		9'767.95	9'767.95	
1015.70	Quellensteuern		236'511.95	236'511.95	
1019	Übrige Forderungen	329.00	574.00	329.00	574.00
1019.10	Forderungen Verrechnungssteuer	329.00	574.00	329.00	574.00
104	Aktive Rechnungsabgrenzungen	53'020.30	71'885.50	58'900.30	66'005.50
1041	Sach- und übriger Betriebsaufwand	53'020.30	71'885.50	58'900.30	66'005.50
1041.01	Transitorische Aktiven	53'020.30	71'885.50	58'900.30	66'005.50
106	Vorräte und angefangene Arbeiten	81'627.00		53'890.50	27'736.50
1061	Roh- und Hilfsmaterial	81'627.00		53'890.50	27'736.50
1061.01	Heizölverrat	81'627.00		53'890.50	27'736.50

8.5 Bilanz detailliert

Konto	Bezeichnung	01. Januar 2020	Veränderung		31. Dezember 2020
			Zuwachs	Abgang	
107	Langfristige Finanzanlagen	131'358.36	7'430.04	25'045.00	113'743.40
1070	Aktien und Anteilscheine	19'299.20	7'271.80		26'571.00
1070.01	Aktie Dätwyler Holding AG	19'199.20	7'271.80		26'471.00
1070.02	Anteilschein GLB Uri	100.00			100.00
1071	Verzinsliche Anlagen	9'800.00			9'800.00
1071.10	Inhaber Schuldbriefe	9'800.00			9'800.00
1079	Übrige langfristige Finanzanlagen	102'259.16	158.24	25'045.00	77'372.40
1079.05	Termingeldanlage 0.5% Stadler E. 31.12.17-31.12.22	25'000.00			25'000.00
1079.14	Termingeldanlage 0.5% Stadler E. 18.10.18-18.10.20	25'000.00		25'000.00	
1079.15	Anlagefonds Raiff PenInv FB -A- Stadler Emma sel.	25'905.36	158.24		26'063.60
1079.16	Anlagefonds Raiff PenInv FY -A- Stadler Emma sel.	26'353.80		45.00	26'308.80
108	Sachanlagen FV	1'400'440.00			1'400'440.00
1080	Grundstücke FV	1'400'440.00			1'400'440.00
1080.01	Liegenschaft Spielmatte	619'780.00			619'780.00
1080.02	Liegenschaft Wiligermätteli	780'660.00			780'660.00
14	Verwaltungsvermögen	4'542'009.00	245'305.00	977'452.80	3'809'861.20
140	Sachanlagen VV	3'333'709.00	207'178.10	939'325.90	2'601'561.20
1400	Grundstücke VV	1.00	10'330.00	2'430.00	7'901.00
1400.01	Öffentliche Anlagen	1.00			1.00
1400.05	Sanierung historische Natursteinmauern		10'330.00	2'430.00	7'900.00
1401	Stassen und Verkehrswege VV	232'301.00	110'595.90	95'895.90	247'001.00
1401.01	Gemeindestrassen	1.00			1.00
1401.02	Ausbau Gosmergasse	1'600.00		1'600.00	
1401.03	Sanierung und Ausbau Breitengasse-Süd	2'600.00		2'600.00	
1401.04	Sanierung Zugangsweg Sportplatz	600.00		600.00	

8.5 Bilanz detailliert

Konto	Bezeichnung	01. Januar 2020	Veränderung		31. Dezember 2020
			Zuwachs	Abgang	
1401.05	Sanierung Feldgasse und obere Feldgasse	9'600.00		9'600.00	
1401.06	Ersatz Strassenbeleuchtung	2'100.00		2'100.00	
1401.07	Sanierung Obrieden- und Emmettenstrasse	1'300.00		1'300.00	
1401.08	Planung Verkehrskonzept Dorfkern	300.00		300.00	
1401.09	Sanierung Langmattgasse	84'900.00		20'300.00	64'600.00
1401.10	Sanierung Schächenwaldstrasse	47'900.00		11'500.00	36'400.00
1401.11	Sanierung obere Feldgasse (Abschnitt Gosmergasse-obere Strassermatte)	34'700.00		8'300.00	26'400.00
1401.12	Sanierung Schulweg	46'700.00		11'200.00	35'500.00
1401.13	Sanierung Gosmertalweg 1. Bauetappe		110'595.90	26'495.90	84'100.00
1403	Übrige Tiefbauten VV	100'300.00		28'300.00	72'000.00
1403.01	Friedhof	94'600.00		22'600.00	72'000.00
1403.02	Beitrag Löschwasserversorg. Eierschwand	500.00		500.00	
1403.03	Beitrag Löschwasserversorg. Biel/Bürglen	5'200.00		5'200.00	
1404	Hochbauten VV	2'992'206.00		800'300.00	2'191'906.00
1404.01	Knabenschulhaus	45'400.00		11'900.00	33'500.00
1404.02	Spielmattschulhaus	2'800.00		2'799.00	1.00
1404.03	Schulhaus Schiesshausmatte	1'600.00		1'599.00	1.00
1404.04	Sporthalle mit Zivilschutzanlage	7'200.00		1'900.00	5'300.00
1404.05	Aula	3'100.00		3'099.00	1.00
1404.06	Kindergärten Dorf	1.00			1.00
1404.07	Totenkapelle	1.00			1.00
1404.08	Sanierung Kindergarten Urnertor	500.00		500.00	
1404.09	Gemeindekanzlei	230'800.00		60'800.00	170'000.00
1404.10	Mehrzweckanlage Haldi	1.00			1.00
1404.11	Feuerwehrlokal m. Räumlichk. Jugendlokal	22'200.00		5'900.00	16'300.00
1404.12	Alters- und Pflegeheim Gosmergartä	1.00			1.00
1404.13	Kinderspielplatz Spielmatte	1.00			1.00
1404.14	Sportplatz	3'900.00		3'899.00	1.00
1404.15	Pausenplatz	1'500.00		1'499.00	1.00
1404.16	Schutzhütte Kinzig (Bürglen Tourismus)	1.00			1.00
1404.17	Planung Schulanlagen	2'500.00		2'500.00	
1404.18	Planung San. Schulh. Schiesshausm., Gemeindehaus, Sporthalle	32'200.00		8'500.00	23'700.00
1404.19	Sanierung Oberstufenschulhaus, Sporthalle, Hauswirtschaft	2'638'500.00		695'405.00	1'943'095.00

8.5 Bilanz detailliert

Konto	Bezeichnung	01. Januar 2020	Veränderung		31. Dezember 2020
			Zuwachs	Abgang	
1406	Mobilien VV	8'901.00		8'900.00	1.00
1406.01	Mobiliar und Maschinen	1.00			1.00
1406.05	Tanklöschfahrzeug MAN	900.00		900.00	
1406.06	Nutzfahrzeug mit Geräten für den Winterdienst	300.00		300.00	
1406.07	Installation Wireless-Komponenten	200.00		200.00	
1406.08	Brandschutzbekleidung	4'200.00		4'200.00	
1406.09	Kommunaltraktor Iseki	3'300.00		3'300.00	
1407	Anlagen im Bau VV		86'252.20	3'500.00	82'752.20
1407.01	Ersatz Überbau Brücke Holdenbach		86'252.20	3'500.00	82'752.20
145	Beteiligungen, Grundkapitalien	1'208'300.00			1'208'300.00
1454	Beteiligungen an öffentlichen Unternehmungen	1'201'300.00			1'201'300.00
1454.01	Aktien Auto AG Uri	9'000.00			9'000.00
1454.02	Aktien Lisag AG	5'300.00			5'300.00
1454.03	Aktien EWA	2'000.00			2'000.00
1454.04	Aktien Abwasser Uri	1'183'000.00			1'183'000.00
1454.05	Aktien Uri Tourismus AG	2'000.00			2'000.00
1455	Beteiligungen an privaten Unternehmungen	7'000.00			7'000.00
1455.02	Anteilscheine LSB Haldi	2'000.00			2'000.00
1455.04	Aktien Alpkäserei Urnerboden AG	1'000.00			1'000.00
1455.05	Aktien Biel-Kinzig AG	2'800.00			2'800.00
1455.06	Genossenschafts-Anteil Raiffeisenbank Schächental	200.00			200.00
1455.07	Aktie Basis 57 nachhaltige Wassernutzung AG	1'000.00			1'000.00
146	Investitionsbeiträge		38'126.90	38'126.90	
1466	Investitionsbeitr. priv. Organisat. o. Erwerbszw.		38'126.90	38'126.90	
1466.02	Beitrag Güterweg Acherberg		326.90	326.90	
1466.03	Beitrag Güterweg Holden-Breitebnet-Riedlig		37'800.00	37'800.00	

8.5 Bilanz detailliert

Konto	Bezeichnung	01. Januar 2020	Veränderung		31. Dezember 2020
			Zuwachs	Abgang	
2	Passiven	9'581'281.67	7'435'053.08	7'245'086.48	9'771'248.27
20	Fremdkapital	6'122'054.69	7'033'056.96	7'191'177.35	5'963'934.30
200	Laufende Verbindlichkeiten	839'940.61	7'016'689.68	7'164'204.90	692'425.39
2000	Lauf. Verbindl. Lieferungen u. Leistungen Dritten	755'222.05	4'906'672.65	5'025'804.25	636'090.45
2000.01	Kreditoren Sammelkonto	755'222.05	4'906'672.65	5'025'804.25	636'090.45
2001	Kontokorrente mit Dritten	76'885.25	2'035'966.70	2'064'346.85	48'505.10
2001.21	Quellensteuern Kanton	100'135.60	79'077.80	100'135.60	79'077.80
2001.22	Quellensteuern Kath. Kirche	4'946.60	5'327.75	4'946.60	5'327.75
2001.23	Quellensteuern Evang.-ref. Kirche	300.30	320.25	300.30	320.25
2001.50	Ausgleichskasse	-26'323.30	825'291.30	831'906.75	-32'938.75
2001.51	Unfallversicherung	-2'337.10	68'124.90	68'680.50	-2'892.70
2001.52	Pensionskasse Uri		1'040'303.40	1'040'303.40	
2001.53	Krankentaggeldversicherung	163.15	17'521.30	18'073.70	-389.25
2005	Interne Kontokorrente	7'833.31	74'050.33	74'053.80	7'829.84
2005.02	Spareinlage Lernende	5'540.11	5'354.43	5'357.90	5'536.64
2005.04	Durchgangskonto Erbteilungen	2'293.20	68'695.90	68'695.90	2'293.20
204	Passive Rechnungsabgrenzung	25'045.30	7'364.90	25'045.30	7'364.90
2041	Sach- und übriger Betriebsaufwand	25'045.30	7'364.90	25'045.30	7'364.90
2041.01	Transitorische Passiven	25'045.30	7'364.90	25'045.30	7'364.90
206	Langfristige Finanzverbindlichkeiten	5'000'000.00			5'000'000.00
2064	Darlehen	5'000'000.00			5'000'000.00
2064.01	Darlehen Raiffeisenbank Schächental	5'000'000.00			5'000'000.00

8.5 Bilanz detailliert

Konto	Bezeichnung	01. Januar 2020	Veränderung		31. Dezember 2020
			Zuwachs	Abgang	
208	Langfristige Rückstellungen	48'543.55			48'543.55
2084	Rückstel. für Bürgschaften und Garantieleistungen	12'532.55			12'532.55
2084.01	Unterstossung Friedhof mit Gosmerkanal	12'532.55			12'532.55
2085	Rückstellungen aus übriger betrieblicher Tätigkeit	36'011.00			36'011.00
2085.00	Rückstellungen für Pflegerestkosten	36'011.00			36'011.00
209	Verbindlich. gegenüber Spezialfin. und Fonds im FK	208'525.23	9'002.38	1'927.15	215'600.46
2090	Verbindlichkeiten gegenüber Spezialfin. im FK	208'525.23	9'002.38	1'927.15	215'600.46
2090.01	Zusammenarbeit FW Schächental	9'210.46	9'000.00	1'927.15	16'283.31
2090.02	Bürglen Tourismus	23'766.42	2.38		23'768.80
2090.10	Ersatzabgaben Schutzraumbauten	175'548.35			175'548.35
29	Eigenkapital	3'459'226.98	357'386.52	9'299.53	3'807'313.97
291	Fonds im EK	553'419.26	9'978.62	9'299.53	554'098.35
2910	Fonds im Eigenkapital	380'540.61	9'040.00		389'580.61
2910.10	Parkplätze	375'834.51	9'040.00		384'874.51
2910.11	Spiel- und Ruheflächen	4'706.10			4'706.10
2911	Legate und Stiftungen o. eigene Rechtspersönlichk.	172'878.65	938.62	9'299.53	164'517.74
2911.01	Muheim'scher Weihnachtsfonds	3'703.30			3'703.30
2911.02	Schenkung Stadler Emma sel.	122'679.40	936.47	9'299.53	114'316.34
2911.03	Verbauung Steizug	21'575.20	2.15		21'577.35
2911.04	Schenkungen Totenkapelle	9'300.00			9'300.00
2911.05	Rutschverbauung/Aufforstung Riedlig	15'620.75			15'620.75
299	Bilanzüberschuss- / fehlbetrag	2'905'807.72	347'407.90		3'253'215.62
2999	Kumulierte Ergebnisse der Vorjahre	2'905'807.72	347'407.90		3'253'215.62
2999.01	Kumulierte Ergebnisse der Vorjahre	2'905'807.72	347'407.90		3'253'215.62

8.5 Bilanz detailliert

Konto	Bezeichnung	01. Januar 2020	Veränderung		31. Dezember 2020
			Zuwachs	Abgang	
30	Hilfskonten		44'609.60	44'609.60	
303	Hilfskonten Lohn		44'609.60	44'609.60	
3030	Hilfskonten Lohn		44'609.60	44'609.60	
9985.00	Lohn Hilfskonto UVG, KTG, MSE, EO		44'609.60	44'609.60	