



GEMEINDE BÜRGLLEN UR

2025

*Rechnungen und
Berichte*

INHALTSVERZEICHNIS

		Seite
1	Überblick Jahresrechnung	
1.1	Gesamtbeurteilung	4-5
1.2	Gesamtübersicht	6
1.3	Bericht und Antrag Rechnungsprüfungskommission	7
2	Erfolgsrechnung	
2.1	Erfolgsrechnung gestaffelt nach HRM2	8
2.2	Zusammenzug Funktionale Gliederung	9
3	Zusammenzug Investitionsrechnung Funktionale Gliederung	10
4	Bilanz	11
5	Geldflussrechnung	12
6	Anhang	
6.1	Grundsätze zur Rechnungslegung	13-14
6.2	Anlagespiegel Verwaltungsvermögen und Finanzvermögen	15-18
6.3	Beteiligungsspiegel	19-20
6.4	Rückstellungsspiegel	21
6.5	Gewährleistungsspiegel	22
6.6	Eigenkapitalnachweis	23
6.7	Finanzkennzahlen	24-26
6.8	Zusätzliche Angaben	27
7	Übersichten	
7.1	Wesentliche Abweichungen zum Budget 2025	28-35
7.2	Kreditkontrolle	36

Rechnung Walter-Arnold-Fonds

Erfolgsrechnung nach Funktionen

37

Bilanz detailliert

38-39

8 Details zur Jahresrechnung

8.1 Erfolgsrechnung nach Funktionen

40-62

8.2 Erfolgsrechnung nach Artengliederung

63-66

8.3 Investitionsrechnung nach Funktionen

67-68

8.4 Investitionsrechnung nach Artengliederung

69

8.5 Bilanz detailliert

70-77

1.1 Gesamtbeurteilung

Die Erfolgsrechnung 2025 schliesst bei einem Aufwand von CHF 13'118'480.77 und einem Ertrag von CHF 13'368'093.94 mit einem Ertragsüberschuss von CHF 249'613.17 ab. Das Budget rechnete mit einem Aufwandüberschuss von CHF 407'700. Nebst den planmässigen Abschreibungen von CHF 368'397.30 erlaubte das ausserordentlich gute Ergebnis zusätzliche Abschreibungen von CHF 400'000. Somit schliesst die Erfolgsrechnung (operatives Ergebnis) um CHF 1'057'313.17 besser ab als budgetiert. Der Ertragsüberschuss wird dem Bilanzüberschuss gutgeschrieben, sodass per 31. Dezember 2025 ein Bilanzüberschuss von CHF 3'967'638.65 resultiert, was zusammen ein Eigenkapital inkl. Fonds von CHF 4'502'159.89 ergibt.

Aufgrund der positiven Abweichungen von CHF 1'224'393.94 auf der Ertragsseite ist das Ergebnis deutlich besser ausgefallen. Die wesentlichen Mehrerträge setzen sich wie folgt zusammen:

- Direkte Steuern natürliche Personen (Einkommens- und Vermögenssteuern, Quellensteuern) +CHF 593'587.86
- Ertragsanteile von Dritten (Anteil an Grundstückgewinnsteuern) +CHF 315'619.30
- Rückerstattungen (Rückerstattungen wirtschaftliche Hilfe, Rückerstattungen und Kostenbeteiligungen Dritter) +CHF 87'940.54
- Finanz- und Lastenausgleich (Beitrag aus Ressourcenausgleich, Beitrag aus Bevölkerungslastenausgleich) +CHF 69'783
- Finanzertrag von öffentlichen Unternehmungen (Gewinnanteil ZAKU) +CHF 45'400
- Beiträge von öffentlichen Gemeinwesen und Dritten (Schülerpauschale, Kantonsbeiträge) +CHF 32'397.10

Der Aufwand ist um CHF 567'080.77 höher ausgefallen als budgetiert. Die grössten Abweichungen sind:

- Beiträge an öffentliche Gemeinwesen und Dritte (Beitrag Restfinanzierung Pflegeheime, wirtschaftliche Hilfe an Privatpersonen) +CHF 504'245.85
- Zusätzliche Abschreibungen (Zusätzliche Abschreibungen Hoch- und Tiefbauten, Fahrzeuge, Strassen, Wege, Mauern, übrige immaterielle Anlagen) +CHF 400'000
- Dienstleistungen und Honorare (Projektierungen, Dienstleistungen Dritter, Anteil Projekt Brickermatte 2030+) -CHF 163'236.22
- Baulicher und betrieblicher Unterhalt (Winterdienst, Unterhalt Strassenbeleuchtung, Unterhalt Liegenschaften) -CHF 71'465.85
- Material- und Warenaufwand (Signalisationen, Markierungen, Betriebs- und Verbrauchsmaterial) -CHF 59'233.28
- Abschreibungen Sachanlagen Verwaltungsvermögen (Planmässige Abschreibungen Hoch- und Tiefbauten, Fahrzeuge, Strassen, Wege, Mauern) +CHF 57'275.80
- Entschädigungen an öffentliche Gemeinwesen (Beitrag Sonderschulunterricht in Sonderschulen, Schulgelder an andere Gemeinden) +CHF 50'833.80
- Nicht aktivierbare Anlagen (Anschaffung von Informatikgeräten, Anschaffung Hydranten) -CHF 46'254
- Spesenentschädigungen (Exkursionen, Schulreisen und Lager) -CHF 24'617.85
- Unterhalt Mobilien und immaterielle Anlagen (Unterhalt Apparate, Maschinen, Geräte, Fahrzeuge, Unterhalt Informatik) -CHF 23'143.70

Die Investitionsrechnung verzeichnet Ausgaben von CHF 1'083'255.70 und Einnahmen von CHF 66'159.40. Die Nettoinvestitionen liegen um CHF 526'196.30 über dem Budget. Im Jahr 2025 wurden folgende Nettoinvestitionen getätigt:

- Feuerwehr (Kantonsbeiträge und Rückerstattungen Dritter an die Ersatzbeschaffung Motorspritze inkl. Anhänger) -CHF 13'275.40
- Freizeit (Anteil Sanierung Mehrzweckanlage Haldi, Anteil Freiraumkonzept Schächenwald, Kantonsbeiträge) +CHF 113'795.65
- Gemeindestrassen (Sanierung Alter Klausenweg, Sanierung des Kirchplatzes, Kantonsbeiträge) +CHF 794'004.55
- Sonstige Transportsysteme (Amortisation Darlehen Luftseilbahn Schattdorf Haldi Projekt "7x24") -CHF 13'000
- Raumordnung (Erarbeitung Siedlungsleitbild) +CHF 48'421.50
- Wirtschaftliche Massnahmen Landwirtschaft (Beitrag Güterwege Riedlig-Portmattli-Stein-Plangg und Bieler-Vorder Bachli-Hinter Bachli) +CHF 87'150

Der Gemeinderat Bürglen beantragt, die Jahresrechnung 2025 anlässlich der Gemeindeversammlung vom 21. Mai 2026 zu genehmigen.

Bürglen, 27. April 2026

Gemeinderat Bürglen

Claudia Gisler-Walker, Präsidentin

Martin Arnold, Vizepräsident

Miriam Christen-Zarri, Verwalterin

Horst Mempel, Sozialvorsteher

Alois Arnold, Mitglied

Adrian Lauener, Mitglied

Roman Imhof, Mitglied

1.2 Gesamtübersicht

	Rechnung 2025	Budget 2025	Rechnung 2024	Abweichung R 2025 - B 2025	
Erfolgsrechnung					
Betrieblicher Aufwand	12'358'545	12'203'900	11'634'337	154'645	1.3%
Betrieblicher Ertrag	12'914'956	11'761'000	12'122'880	1'153'956	9.8%
Ergebnis aus betrieblicher Tätigkeit	556'411	-442'900	488'543	999'311	-225.6%
Finanzaufwand	38'270	39'000	44'103	-730	-1.9%
Finanzertrag	131'472	74'200	131'815	57'272	77.2%
Ergebnis aus Finanzierung	93'202	35'200	87'712	58'002	164.8%
Operatives Ergebnis	649'613	-407'700	576'255	1'057'313	-259.3%
Ausserordentlicher Aufwand	400'000	0	400'000	400'000	
Ausserordentlicher Ertrag	0	0	0	0	
Ausserordentliches Ergebnis	-400'000	0	-400'000	-400'000	
Gesamtergebnis Erfolgsrechnung	249'613	-407'700	176'255	657'313	-161.2%
Investitionsrechnung					
Investitionsausgaben	1'083'256	490'900	508'420	592'356	120.7%
Investitionseinnahmen	66'159	0	115'909	66'159	
Nettoinvestitionen	1'017'096	490'900	392'511	526'196	107.2%
Finanzierung					
Nettoinvestitionen	-1'017'096	-490'900	-392'511	-526'196	107.2%
Selbstfinanzierung	1'003'370	-81'700	885'651	1'085'070	-1328.1%
Selbstfinanzierungssaldo	-13'726	-572'600	493'140	558'874	-97.6%
Selbstfinanzierungsgrad	98.7%	-16.6%	225.6%		

1.3 Bericht und Antrag Rechnungsprüfungskommission

Geschätzte Bürgerinnen und Bürger

Die RPK hat die Rechnung der Einwohnergemeinde Bürglen geprüft und Folgendes festgestellt:

- Der Jahresabschluss stimmt mit der Buchhaltung überein
- Die Buchhaltung ist ordnungsgemäss geführt
- Die Darstellung des Rechnungsergebnisses und der Vermögenslage entsprechen den gesetzlichen Vorschriften

Die CONVISA Revisions AG hat die RPK bei ihren Revisionsarbeiten fachmännisch unterstützt.

Die RPK empfiehlt dem Souverän, die Rechnung der Einwohnergemeinde zu genehmigen und den Gemeinderat und den Schulrat zu entlasten.

Die RPK dankt dem Gemeindegassier und seinem Team sowie den Behörden für die sehr gute Arbeit.

Bürglen, 18. März 2026

Rechnungsprüfungskommission Bürglen

Georges Danioth, Präsident

Kurt Rohrer

Toni Baumann

Gusti Planzer

Thomas Arnold

2.1 Erfolgsrechnung gestaffelt nach HRM2

	Rechnung 2025	Budget 2025	Rechnung 2024
Betrieblicher Aufwand	12'358'545.72	12'203'900.00	11'634'336.67
30 Personalaufwand	7'232'790.65	7'264'800.00	7'125'017.40
31 Sach- und übriger Betriebsaufwand	1'824'495.12	2'223'100.00	1'715'861.12
33 Abschreibungen Verwaltungsvermögen	368'397.30	322'900.00	309'710.50
35 Einlagen Fonds und Spezialfinanzierungen	14'340.00	12'000.00	11'540.00
36 Transferaufwand, Beiträge an Dritte	2'918'522.65	2'381'100.00	2'472'207.65
Betrieblicher Ertrag	12'914'956.40	11'761'000.00	12'122'879.51
40 Fiskalertrag	7'861'134.06	7'247'100.00	7'376'378.16
41 Regalien und Konzessionen	144'219.55	142'400.00	142'831.80
42 Entgelte	485'040.04	372'900.00	423'515.40
45 Entnahmen aus Fonds und Spezialfinanzierungen	28'980.75	8'900.00	11'854.05
46 Transferertrag, Beiträge von Dritten	4'395'582.00	3'989'700.00	4'168'300.10
Ergebnis aus betrieblicher Tätigkeit	556'410.68	-442'900.00	488'542.84
34 Finanzaufwand	38'269.65	39'000.00	44'103.00
44 Finanzertrag	131'472.14	74'200.00	131'814.86
Ergebnis aus Finanzierung	93'202.49	35'200.00	87'711.86
Operatives Ergebnis	649'613.17	-407'700.00	576'254.70
38 Ausserordentlicher Aufwand	400'000.00		400'000.00
Ausserordentliches Ergebnis	-400'000.00		-400'000.00
Gesamtergebnis Erfolgsrechnung	249'613.17	-407'700.00	176'254.70

2.2 Zusammenzug Erfolgsrechnung Funktionale Gliederung

		Rechnung 2025		Budget 2025		Rechnung 2024	
		Aufwand	Ertrag	Aufwand	Ertrag	Aufwand	Ertrag
	Erfolgsrechnung	13'118'480.77	13'368'093.94	12'551'400	12'143'700	12'370'334.57	12'546'589.27
	Aufwandüberschuss				407'700		
	Ertragsüberschuss	249'613.17				176'254.70	
0	Allgemeine Verwaltung	1'995'502.90	209'782.45	1'980'500	202'300	1'883'140.55	204'391.95
	Nettoergebnis		1'785'720.45		1'778'200		1'678'748.60
1	Öffentliche Ordnung und Sicherheit	437'707.60	139'247.80	438'100	111'300	418'290.15	118'573.80
	Nettoergebnis		298'459.80		326'800		299'716.35
2	Bildung	6'837'697.12	2'158'075.58	6'820'000	2'126'600	6'922'861.22	2'241'822.59
	Nettoergebnis		4'679'621.54		4'693'400		4'681'038.63
3	Kultur, Sport und Freizeit	239'043.40	23'405.15	221'800	11'500	211'271.75	22'676.15
	Nettoergebnis		215'638.25		210'300		188'595.60
4	Gesundheit	1'660'215.90	8'930.00	1'320'200		1'338'263.50	3'230.00
	Nettoergebnis		1'651'285.90		1'320'200		1'335'033.50
5	Soziale Sicherheit	548'420.15	138'752.01	380'600	83'800	408'003.40	116'433.56
	Nettoergebnis		409'668.14		296'800		291'569.84
6	Verkehr	930'488.10	122'354.60	907'700	89'100	832'198.45	115'471.80
	Nettoergebnis		808'133.50		818'600		716'726.65
7	Umweltschutz und Raumordnung	188'409.70	76'727.00	241'900	33'200	136'692.10	78'965.70
	Nettoergebnis		111'682.70		208'700		57'726.40
8	Volkswirtschaft	148'472.45	166'994.85	63'500	159'700	68'299.00	160'182.30
	Nettoergebnis	18'522.40		96'200		91'883.30	
9	Finanzen und Steuern	132'523.45	10'323'824.50	177'100	9'326'200	151'314.45	9'484'841.42
	Nettoergebnis	10'191'301.05		9'149'100		9'333'526.97	

3. Zusammenzug Investitionsrechnung Funktionale Gliederung

		Rechnung 2025		Budget 2025		Rechnung 2024	
		Ausgaben	Einnahmen	Ausgaben	Einnahmen	Ausgaben	Einnahmen
	Investitionsrechnung	1'083'255.70	66'159.40	490'900		508'420.00	115'909.50
	Nettoergebnis		1'017'096.30		490'900		392'510.50
1	Öffentliche Ordnung und Sicherheit		13'275.40			60'417.00	43'209.30
	Nettoergebnis	13'275.40					17'207.70
2	Bildung					45'291.65	13'050.00
	Nettoergebnis						32'241.65
3	Kultur, Sport und Freizeit	124'935.65	11'140.00	150'400		21'625.50	22'850.20
	Nettoergebnis		113'795.65		150'400	1'224.70	
6	Verkehr	822'748.55	41'744.00	285'500		319'211.60	
	Nettoergebnis		781'004.55		285'500		319'211.60
7	Umweltschutz und Raumordnung	48'421.50		55'000		50'589.15	36'800.00
	Nettoergebnis		48'421.50		55'000		13'789.15
8	Volkswirtschaft	87'150.00				11'285.10	
	Nettoergebnis		87'150.00				11'285.10

4. Bilanz

		Per 31.12.2025	Per 31.12.2024
1	Aktiven	7'565'437.28	8'468'086.48
10	Finanzvermögen	4'078'825.28	5'230'173.48
100	Flüssige Mittel und kurzfristige Geldanlagen	1'839'548.38	3'052'906.02
101	Forderungen	774'081.97	690'238.80
104	Aktive Rechnungsabgrenzungen	9'152.70	19'565.00
107	Langfristige Finanzanlagen	57'042.23	68'463.66
108	Sachanlagen Finanzvermögen	1'399'000.00	1'399'000.00
14	Verwaltungsvermögen	3'486'612.00	3'237'913.00
140	Sachanlagen Verwaltungsvermögen	2'139'412.00	1'894'913.00
142	Immaterielle Anlagen Verwaltungsvermögen	22'900.00	5'700.00
144	Darlehen Verwaltungsvermögen	117'000.00	130'000.00
145	Beteiligungen, Grundkapitalien	1'207'300.00	1'207'300.00
2	Passiven	-7'565'437.28	-8'468'086.48
20	Fremdkapital	-3'063'277.39	-4'204'924.14
200	Laufende Verbindlichkeiten	-821'356.29	-902'248.15
204	Passive Rechnungsabgrenzung		-9'787.30
205	Kurzfristige Rückstellungen	-47'824.25	-47'824.25
206	Langfristige Finanzverbindlichkeiten	-2'000'000.00	-3'000'000.00
208	Langfristige Rückstellungen		-36'011.00
209	Verbindlichkeiten gegenüber Spezialfinanzierungen und Fonds im Fremdkapital	-194'096.85	-209'053.44
29	Eigenkapital	-4'502'159.89	-4'263'162.34
291	Fonds im Eigenkapital	-534'521.24	-545'136.86
299	Bilanzüberschuss/-fehlbetrag	-3'967'638.65	-3'718'025.48

5. Geldflussrechnung

	Rechnung 2025	Rechnung 2024
Operative Tätigkeit		
Ergebnis der Erfolgsrechnung	249'613.17	176'254.70
+ Abschreibungen Verwaltungsvermögen und Investitionsbeiträge (planmässige, ausserplanmässige, zusätzliche)	768'397.30	709'710.50
+ Wertberichtigungen Darlehen Verwaltungsvermögen und Beteiligungen Verwaltungsvermögen	0.00	0.00
- Zunahme / + Abnahme Forderungen	-83'843.17	-73'967.71
- Zunahme / + Abnahme Vorräte und angefangene Arbeiten	0.00	0.00
- Zunahme / + Abnahme aktive Rechnungsabgrenzungen	10'412.30	37'548.20
- Zunahme / + Abnahme Spezialfinanzierungen, etc.	0.00	0.00
+ Verluste / - Gewinne aus Verkauf Finanzvermögen bzw. Kursverluste / -gewinne	0.00	1'000.00
+ Zunahme / - Abnahme laufende Verpflichtungen (KK, Kreditoren)	-80'891.86	135'478.02
+ Zunahme / - Abnahme Rückstellungen	-36'011.00	0.00
+ Zunahme / - Abnahme passive Rechnungsabgrenzungen	-9'787.30	-294'911.95
+ Einlagen/ - Entnahmen Verpflichtungen für Spezialfinanzierungen, Fonds, Vorfinanzierungen sowie div. Reservenkonten des Eigenkapitals	-25'572.21	-28'397.73
Geldfluss aus operativer Tätigkeit	792'317.23	662'714.03
Investitions- und Anlagetätigkeit		
Ausgaben	1'083'255.70	510'420.00
- Sachanlagen	947'684.20	448'545.75
- Investitionen auf Rechnungen Dritter	0.00	0.00
- Immaterielle Anlagen	48'421.50	50'589.15
- Darlehen	0.00	0.00
- Beteiligungen und Grundkapitalien	0.00	0.00
- Eigene Investitionsbeiträge	87'150.00	11'285.10
- Durchlaufende Investitionsbeiträge	0.00	0.00
Einnahmen	66'159.40	117'909.50
- Abgang Sachanlagen	0.00	0.00
- Rückerstattungen	0.00	2'000.00
- Abgang immaterielle Anlagen	0.00	0.00
- Investitionsbeiträge für eigene Rechnung	53'159.40	115'909.50
- Rückzahlungen Darlehen	13'000.00	0.00
- Abgang Beteiligungen und Grundkapitalien	0.00	0.00
- Rückzahlung eigener Investitionsbeiträge	0.00	0.00
- Durchlaufende Investitionsbeiträge	0.00	0.00
Geldfluss aus Investitionstätigkeit ins Verwaltungsvermögen	-1'017'096.30	-392'510.50
+ Abnahme / - Zunahme Finanzanlagen Finanzvermögen (kurzfristige)	0.00	0.00
+ Abnahme / - Zunahme Finanz- und Sachanlagen Finanzvermögen (langfristige)	11'421.43	35'062.86
Geldfluss aus Anlagetätigkeit ins Finanzvermögen	11'421.43	35'062.86
Geldfluss aus Investitions- und Anlagetätigkeit	-1'005'674.87	-357'447.64
Finanzierungstätigkeit		
+ Zunahme / - Abnahme langfristige Finanzverbindlichkeiten	-1'000'000.00	0.00
+ Zunahme / - Abnahme kurzfristige Finanzverbindlichkeiten	0.00	0.00
Geldfluss aus Finanzierungstätigkeit	-1'000'000.00	0.00
Veränderung des Fonds „Geld“	-1'213'357.64	305'266.39
Liquiditätsnachweis		
Flüssige Mittel 01.01.	3'052'906.02	2'747'639.63
Flüssige Mittel 31.12.	1'839'548.38	3'052'906.02
Veränderung Flüssige Mittel (Fonds Geld)	-1'213'357.64	305'266.39
	Kontrolle 0.00	0.00

6.1 Grundsätze zur Rechnungslegung

6.1.1 Angewendetes Regelwerk

Die Jahresrechnung ist in Übereinstimmung mit dem Reglement über das Rechnungswesen der Einwohnergemeinden (RRG; RB 3.2115) und den entsprechenden Weisungen der Finanzdirektion erstellt worden. Diese beziehen sich auf das Handbuch "Harmonisiertes Rechnungslegungsmodell für die Kantone und Gemeinden, HRM2", herausgegeben von der Konferenz der Kantonalen Finanzdirektoren.

6.1.2 Rechnungslegungsgrundsätze

Die Rechnungslegung richtet sich nach den Grundsätzen der Bruttodarstellung, der Periodenabgrenzung, der Fortführung, der Wesentlichkeit, der Verständlichkeit, der Zuverlässigkeit, der Vergleichbarkeit und der Stetigkeit gemäss Art. 44 RRG.

6.1.3 Bilanzierungs- und Bewertungsgrundsätze

Grundsätzlich richten sich die Bilanzierungs- und Bewertungsgrundsätze nach dem Handbuch "Harmonisiertes Rechnungslegungsmodell für die Kantone und Gemeinden, HRM2", herausgegeben von der Konferenz der Kantonalen Finanzdirektoren.

Vermögenswerte im **Finanzvermögen** werden bilanziert, wenn sie einen künftigen wirtschaftlichen Nutzen erbringen und ihr Wert verlässlich ermittelt werden kann.

Vermögenswerte im **Verwaltungsvermögen** werden bilanziert, wenn sie zukünftige Vermögenszuflüsse bewirken oder einen mehrjährigen öffentlichen Nutzen aufweisen und ihr Wert verlässlich ermittelt werden kann.

Verpflichtungen werden bilanziert, wenn ihre Erfüllung voraussichtlich zu einem Mittelabfluss führt und ihr Wert verlässlich ermittelt werden kann.

Rückstellungen sind Bestandteil des Fremdkapitals. Sie werden gebildet für bestehende Verpflichtungen, bei denen der Zeitpunkt der Erfüllung oder die Höhe des künftigen Mittelabflusses mit Unsicherheiten behaftet sind.

Das **Fremdkapital** wird zum Nominalwert bewertet.

Anlagen im Finanzvermögen werden bei erstmaliger Bilanzierung zu Anschaffungskosten bilanziert. Entsteht kein Aufwand, wird zu Verkehrswerten zum Zeitpunkt des Zugangs bilanziert. Folgebewertungen erfolgen zum Verkehrswert am Bilanzierungsstichtag, wobei eine systematische Neubewertung der Finanzanlagen jährlich, der übrigen Anlagen periodisch, d. h. mindestens alle 10 Jahre, stattfindet.

Anlagen im Verwaltungsvermögen werden zu Anschaffungs- bzw. Herstellungskosten bilanziert.

Anlagen des Verwaltungsvermögens, die durch Nutzung einem Wertverzehr unterliegen, werden ordentlich je Anlagekategorie **degressiv** vom Restbuchwert **abgeschrieben**. Die jährlichen Abschreibungssätze auf dem Restbuchwert sind im Anlagespiegel aufgeführt. Auf die Führung einer Anlagebuchhaltung wird verzichtet.

Zusätzliche Abschreibungen auf dem Verwaltungsvermögen sind zulässig, soweit kein Bilanzfehlbetrag vorhanden ist. Sie werden im ausserordentlichen Aufwand verbucht.

Die **Aktivierungsgrenze** beträgt CHF 40'000 (vgl. Art. 48 RRG).

6.1.4 Abweichungen von HRM2

Gegenüber dem Handbuch HRM2 wird bezüglich Buchführung und Rechnungslegung in folgenden Punkten abgewichen:

Es wird keine Anlagenbuchhaltung geführt. Im Anlagespiegel können folglich auch keine kumulierten Anschaffungswerte und Wertberichtigungen ausgewiesen werden.

Für die gebührenfinanzierten Bereiche (Ver- und Entsorgungsbereiche, Heime etc.) werden die Abschreibungen gemäss der Weisung Nr. 2.02 vom 20.11.2010 der Finanzdirektion linear vom Anschaffungswert vorgenommen.

Die Pensionskasse Uri richtet bis zum 65. Altersjahr Überbrückungsrenten aus, welche durch den Arbeitgeber ab dem 62. Altersjahr zu finanzieren sind. Die jährlichen Zahlungen werden der Erfolgsrechnung belastet. Es erfolgt keine Bilanzierung der zukünftigen Verpflichtungen für Überbrückungsrenten.

Bestehende Ferien- und Überzeitguthaben werden nicht bilanziert.

Das Bilanzkonto 1011.11 Steuerforderungen natürliche und juristische Personen von CHF 387'896.59 wird netto dargestellt. Das Konto setzt sich wie folgt zusammen (Bruttoprinzip): Steuerausstand Gemeindesteuern CHF 726'789.59, Steuerguthaben Gemeindesteuern -CHF 614'801.39, Steuerausstand Feuerwehristeuern CHF 9'795.40, Steuerguthaben Feuerwehristeuern -CHF 20'358.50, noch abzuliefernde Gemeindesteuern CHF 273'983.24, noch abzuliefernde Feuerwehristeuern CHF 12'488.25.

6.2 Anlagespiegel

6.2.1 Verwaltungsvermögen

Konto	Buchwert 01.01.2025	Zugänge	Abgänge	planmässige Abschreibungen	zusätzliche Abschreibungen	andere Bewegungen	Buchwert 31.12.2025	Abschreibung in % Buchwert
Sachanlagen Verwaltungsvermögen	140	1'894'913.00	947'684.20	-53'159.40	-254'225.80	-395'800.00	2'139'412.00	
Grundstücke Verwaltungsvermögen	1400	38'901.00	0.00	0.00	-2'700.00	-5'600.00	30'601.00	0%
Öffentliche Anlagen	1400.01	1.00	0.00	0.00	0.00	0.00	1.00	
Sanierung historische Natursteinmauern	1400.05	23'400.00	0.00	0.00	-1'600.00	-3'400.00	18'400.00	7%
Sanierung IVS-Weg Mätteli-Hinter Spiss	1400.05	15'500.00	0.00	0.00	-1'100.00	-2'200.00	12'200.00	7%
Strassen und Verkehrswege Verwaltungsvermögen	1401	406'601.00	822'748.55	-28'744.00	-84'004.55	-174'400.00	942'201.00	7%
Gemeindestrassen	1401.01	1.00	0.00	0.00	0.00	0.00	1.00	
Sanierung Langmattgasse	1401.09	29'400.00	0.00	0.00	-2'100.00	-4'300.00	23'000.00	
Sanierung Schächenwaldstrasse	1401.10	16'500.00	0.00	0.00	-1'200.00	-2'400.00	12'900.00	
San. o. Feldgasse (Abschnitt Gosmerg.-o. Strassermatte)	1401.11	12'100.00	0.00	0.00	-800.00	-1'800.00	9'500.00	
Sanierung Schulweg	1401.12	16'200.00	0.00	0.00	-1'100.00	-2'400.00	12'700.00	
Sanierung Gosmertalweg 1. Bauetappe	1401.13	45'400.00	0.00	0.00	-3'200.00	-6'600.00	35'600.00	
Ersatz Überbau Brücke Holdenbach	1401.14	50'600.00	0.00	0.00	-3'500.00	-7'300.00	39'800.00	
Instandstellung Staldengasse u. Neubau Rampe zum Friedhof	1401.15	59'700.00	0.00	0.00	-4'200.00	-8'700.00	46'800.00	
Sanierung Gosmertalweg 2. Bauetappe	1401.16	176'700.00	0.00	0.00	-12'400.00	-25'600.00	138'700.00	
Sanierung Alter Klausenweg	1401.17	0.00	232'977.45	0.00	-16'277.45	-33'800.00	182'900.00	
Sanierung des Kirchplatzes	1401.18	0.00	589'771.10	-28'744.00	-39'227.10	-81'500.00	440'300.00	
Übrige Tiefbauten Verwaltungsvermögen	1403	205'300.00	0.00	0.00	-14'300.00	-29'800.00	161'200.00	7%
Friedhof	1403.01	32'800.00	0.00	0.00	-2'300.00	-4'800.00	25'700.00	
Einbau Rampe Feld O+S und Oberflächensan. Feld P	1403.04	52'000.00	0.00	0.00	-3'600.00	-7'500.00	40'900.00	
Beitrag Löschwasserversorg. Reservoir Schranen	1403.05	120'500.00	0.00	0.00	-8'400.00	-17'500.00	94'600.00	
Hochbauten Verwaltungsvermögen	1404	1'184'210.00	124'935.65	-11'140.00	-129'896.65	-182'300.00	985'809.00	10%
Knabenschulhaus	1404.01	13'400.00	0.00	0.00	-1'300.00	-1'900.00	10'200.00	
Spielmattschulhaus	1404.02	1.00	0.00	0.00	0.00	0.00	1.00	
Schulhaus Schiesshausmatte	1404.03	1.00	0.00	0.00	0.00	0.00	1.00	
Sporthalle mit Zivilschutzanlage	1404.04	1'500.00	0.00	0.00	-300.00	-100.00	1'100.00	
Aula	1404.05	1.00	0.00	0.00	0.00	0.00	1.00	
Kindergärten Dorf	1404.06	1.00	0.00	0.00	0.00	0.00	1.00	
Totenkapelle	1404.07	30'900.00	0.00	0.00	-3'100.00	-4'300.00	23'500.00	

6.2 Anlagespiegel

6.2.1 Verwaltungsvermögen

	Konto	Buchwert 01.01.2025	Zugänge	Abgänge	planmässige Abschreibungen	zusätzliche Abschreibungen	andere Bewegungen	Buchwert 31.12.2025	Abschreibung in % Buchwert
Gemeindekanzlei	1404.09	67'800.00	0.00	0.00	-6'800.00	-9'500.00	0.00	51'500.00	
Mehrweckanlage Haldi	1404.10	1.00	107'493.00	0.00	-10'794.00	-15'100.00	0.00	81'600.00	
Feuerwehrlokal m. Räumlichk. Jugendllokal	1404.11	6'600.00	0.00	0.00	-700.00	-900.00	0.00	5'000.00	
Alters- und Pflegeheim Gosmergartä	1404.12	1.00	0.00	0.00	0.00	0.00	0.00	1.00	
Kinderspielplatz Spielmatte	1404.13	1.00	0.00	0.00	0.00	0.00	0.00	1.00	
Sportplatz	1404.14	1.00	0.00	0.00	0.00	0.00	0.00	1.00	
Pausenplatz	1404.15	1.00	0.00	0.00	0.00	0.00	0.00	1.00	
Schutzhütte Kinzig (ehem. Bürglen Touris.)	1404.16	1.00	0.00	0.00	0.00	0.00	0.00	1.00	
Planung San. Schulh. Schiessh., Gemeindeh., Sporth.	1404.18	9'400.00	0.00	0.00	-900.00	-1'300.00	0.00	7'200.00	
Sanierung Oberstufenschulh., Sporthalle, Hauswirtschaft	1404.19	773'800.00	0.00	0.00	-77'400.00	-108'700.00	0.00	587'700.00	
Sanierung Zimmerbeleuchtung Spielmatt 2	1404.20	18'300.00	0.00	0.00	-1'800.00	-2'600.00	0.00	13'900.00	
Sanierung Sporthallenboden	1404.21	27'400.00	0.00	0.00	-2'700.00	-3'900.00	0.00	20'800.00	
Ersatz Heizung Schulhaus Spielmatt 1	1404.22	186'200.00	0.00	0.00	-18'600.00	-26'200.00	0.00	141'400.00	
Ersatz Beleuchtung Sporthalle	1404.23	24'900.00	0.00	0.00	-2'500.00	-3'500.00	0.00	18'900.00	
Neuer Velounterstand Zivilschutzanlage	1404.25	24'000.00	0.00	0.00	-2'400.00	-3'400.00	0.00	18'200.00	
Anteil Freiraumkonzept Schächenwald	1404.26	0.00	17'442.65	-11'140.00	-602.65	-900.00	0.00	4'800.00	
Mobilien Verwaltungsvermögen	1406	59'901.00	0.00	-13'275.40	-23'324.60	-3'700.00	0.00	19'601.00	50%
Mobiliar und Maschinen	1406.01	1.00	0.00	0.00	0.00	0.00	0.00	1.00	
Anteil Neu-/Ersatzanschaffung Feuerwehr-Fahrzeug Haldi	1406.10	1'200.00	0.00	0.00	-600.00	-100.00	0.00	500.00	
Neuanschaffung Mannschaftstransporter Feuerwehr	1406.11	4'100.00	0.00	0.00	-2'100.00	-300.00	0.00	1'700.00	
Ersatzbeschaffung Motorspritze inkl. Anhänger	1406.12	17'800.00	0.00	-13'275.40	-2'224.60	-400.00	0.00	1'900.00	
Ersatzbeschaffung Gemeindefahrzeug Nissan King	1406.13	36'800.00	0.00	0.00	-18'400.00	-2'900.00	0.00	15'500.00	
Immaterielle Anlagen Verwaltungsvermögen	142	5'700.00	48'421.50	0.00	-27'021.50	-4'200.00	0.00	22'900.00	50%
Immaterielle Anlagen Verwaltungsvermögen in Realisierung	1427	5'700.00	48'421.50	0.00	-27'021.50	-4'200.00	0.00	22'900.00	
Erarbeitung Siedlungsleitbild	1427.01	5'700.00	48'421.50	0.00	-27'021.50	-4'200.00	0.00	22'900.00	
Darlehen Verwaltungsvermögen	144	130'000.00	0.00	-13'000.00	0.00	0.00	0.00	117'000.00	kaufm. Grundsätze
Darlehen an private Unternehmungen	1445	130'000.00	0.00	-13'000.00	0.00	0.00	0.00	117'000.00	
Darlehen Luftseilbahn Schattdorf Haldi Projekt "7x24"	1445.01	130'000.00	0.00	-13'000.00	0.00	0.00	0.00	117'000.00	

6.2 Anlagespiegel

6.2.1 Verwaltungsvermögen

Konto	Buchwert 01.01.2025	Zugänge	Abgänge	planmässige Abschreibungen	zusätzliche Abschreibungen	andere Bewegungen	Buchwert 31.12.2025	Abschreibung in % Buchwert
Beteiligungen, Grundkapitalien	145	1'207'300.00	0.00	0.00	0.00	0.00	1'207'300.00	kaufm. Grundsätze
Beteiligungen an öffentlichen Unternehmen	1454	1'201'300.00	0.00	0.00	0.00	0.00	1'201'300.00	
Aktien Auto AG Uri	1454.01	9'000.00	0.00	0.00	0.00	0.00	9'000.00	
Aktien Lisag AG	1454.02	5'300.00	0.00	0.00	0.00	0.00	5'300.00	
Aktien energieUri AG	1454.03	2'000.00	0.00	0.00	0.00	0.00	2'000.00	
Aktien Abwasser Uri	1454.04	1'183'000.00	0.00	0.00	0.00	0.00	1'183'000.00	
Aktien Uri Tourismus AG	1454.05	2'000.00	0.00	0.00	0.00	0.00	2'000.00	
Beteiligungen an privaten Unternehmen	1455	6'000.00	0.00	0.00	0.00	0.00	6'000.00	
Anteilscheine LSB Haldi	1455.02	2'000.00	0.00	0.00	0.00	0.00	2'000.00	
Aktien Alpkäserei Urnerboden AG	1455.04	1'000.00	0.00	0.00	0.00	0.00	1'000.00	
Aktien Biel-Kinzig AG	1455.05	2'800.00	0.00	0.00	0.00	0.00	2'800.00	
Genossenschafts-Anteil Raiffeisenbank Schächental	1455.06	200.00	0.00	0.00	0.00	0.00	200.00	
Investitionsbeiträge	146	0.00	87'150.00	0.00	-87'150.00	0.00	0.00	100%
Investitionsbeiträge an private Organisationen ohne Erwerbszweck	1466	0.00	87'150.00	0.00	-87'150.00	0.00	0.00	
Beitrag Güterwege Riedlig-Portmattli-Stein-Plangg und Bieler-Vorder Bach	1466.05	0.00	87'150.00	0.00	-87'150.00	0.00	0.00	
TOTAL		3'237'913.00	1'083'255.70	-66'159.40	-368'397.30	-400'000.00	3'486'612.00	

6.2.2 Finanzvermögen

	Konto	*Buchwert 01.01.2025	Zugänge	Abgänge	Neubewertungen, Wertsteigerungen, Wertverluste	andere Bewegungen	Buchwert 31.12.2025
Sachanlagen Finanzvermögen	108	1'399'000.00	0.00	0.00	0.00	0.00	1'399'000.00
Grundstücke FV	1080	1'399'000.00	0.00	0.00	0.00	0.00	1'399'000.00
Liegenschaft Spielmatte	1080.01	619'000.00	0.00	0.00	0.00	0.00	619'000.00
Liegenschaft Wiligermätteli	1080.02	780'000.00	0.00	0.00	0.00	0.00	780'000.00

*Buchwerte gemäss Verkehrswertschätzungen vom Amt für Steuern, Abteilung Grundstückschätzungen, 6460 Altdorf vom 20. März 2024.

6.3 Beteiligungsspiegel

Name und Sitz	Rechtsform	Tätigkeit/öffentliche Aufgabe	Nominalkapital (100%) in TFr.	Eigentums- wesentliche weitere anteil in % Beteiligte	spezifische Risiken
Abwasser Uri	Spezialgesetzliche Aktiengesellschaft	Sicherstellung Abwasserentsorgung	13'000	9.1% Gemeinden im Kanton Uri	Solidarhaftung
Lisag AG	Aktiengesellschaft	Erstellen von graphischen Produkten	350	1.5% Öffentliche Hand zu 58% Private zu 42%	
ZAKU	Spezialgesetzliche Aktiengesellschaft	Sicherstellung Abfallentsorgung	10'000	11.3% Gemeinden im Kanton Uri	Solidarhaftung
Uri Tourismus AG	Aktiengesellschaft	Tourismusförderung	145	1.4% Gemeinden im Kanton Uri	

*Im Beteiligungsspiegel sind nur die wesentlichen Beteiligungen abgebildet. Im Anlagespiegel auf Seite 17 oder in der Bilanz auf Seite 76 und 77 sind alle Beteiligungen ersichtlich.

6.3 Beteiligungsspiegel (Fortsetzung)

Name und Sitz	Anschaffungswert	Buchwert 31.12.2025	wesentliche Zahlungsströme im Berichtsjahr		Finanzielle Eckdaten			
			Art	in CHF	Stichtag	Bilanzsumme	Eigenkapital	Jahreserfolg
Abwasser Uri, Altdorf	1'183'000	1'183'000	Abwassergebühren	-22'043	31.12.2024	60'426'074	19'221'162	-824'761
Lisag AG, Altdorf	5'300	5'300	Dividende	530	31.12.2024	918'775	836'600	9'641
ZAKU, Attinghausen	0	0	Dividende	56'500	31.12.2024	21'476'581	11'424'600	554'641
Uri Tourismus AG, Altdorf	2'000	2'000	Beitrag an regionale Tourismusorganisation	-36'001	31.12.2024	1'024'413	371'657	-16'396

6.4 Rückstellungsspiegel

	Konto	01.01.2025	Bildung	Auflösung	Verwendung	31.12.2025	Kommentar
Total Rückstellungen		83'835	0	13'115	22'896	47'824	
kurzfristige Rückstellungen	205	47'824	0	0	0	47'824	
Andere Ansprüche des Personals	2051	47'824	0	0	0	47'824	Bestrittene Entschädigungsforderung ehemaliges Personal
langfristige Rückstellungen	208	36'011	0	13'115	22'896	0	
Aus übriger betrieblicher Tätigkeit	2085	36'011	0	13'115	22'896	0	Pflegerestkosten (Rückforderungsklagen MiGel) Der Rechtsstreit über die Rückerstattung der MiGel-Kosten 2015-2017 konnte mittels Vergleich mit Tarifsuisse bereinigt werden und mit der anteilmässigen Übernahme der offenen Rechnungen 2015-2017 konnte die Rückstellung aufgelöst werden.

6.5 Gewährleistungsspiegel

Name und Sitz	Eigentümer, wesentliche Miteigentümer	Typologie der Rechtsbeziehung	in Franken	wesentliche Zahlungsströme im Berichtsjahr	Angaben zu den gesicherten Leistungen	spezifische zusätzliche Angaben
Abwasser Uri, Altdorf	Gemeinden des Kantons Uri	Solidarhaftung		Abwassergebühren: - CHF 22'043		Die Gemeinden haften unbeschränkt und solidarisch für die Verbindlichkeiten
Reg. Alters- und Pflegeheim Gosmergartä		Subsidiärhaftung		Pflegerestkosten: - CHF 919'696		Subsidiärhaftung gemäss Artikel 5 der Verordnung über das Regionale Alters- und Pflegeheim Gosmergartä Bürglen
ZAKU	Gemeinden des Kantons Uri	Solidarhaftung		Dividende: CHF 56'500		Die Gemeinden haften unbeschränkt und solidarisch für die Verbindlichkeiten

6.6 Eigenkapitalnachweis

	Spezial- finanzierungen	Fonds im EK	Legate und Stiftungen	Neubewertungs- reserve FV	Aufwertungs- reserve VV	Übriges Eigenkapital	Bilanz- überschuss	Total
Bestand 01.01.2025	0.00	426'325.61	118'811.25	0.00	0.00	0.00	3'718'025.48	4'263'162.34
Erhöhungen	0.00	9'840.00	901.36	0.00	0.00	0.00	249'613.17	260'354.53
Einlagen		9'840.00	901.36					10'741.36
Neubewertungen								
Jahresergebnis							249'613.17	249'613.17
Reduktionen	0.00	0.00	21'356.98	0.00	0.00	0.00	0.00	21'356.98
Entnahmen			21'356.98					21'356.98
Neubewertungen								
Überträge innerhalb EK								
Jahresergebnis								
Bestand 31.12.2025	0.00	436'165.61	98'355.63	0.00	0.00	0.00	3'967'638.65	4'502'159.89

6.7 Finanzkennzahlen

Selbstfinanzierungsgrad

Berechnung:

Selbstfinanzierung in % der Nettoinvestitionen

Aussage:

Diese Kennzahl gibt an, welchen Anteil ihrer Nettoinvestitionen die Gemeinde aus eigenen Mitteln finanzieren kann.

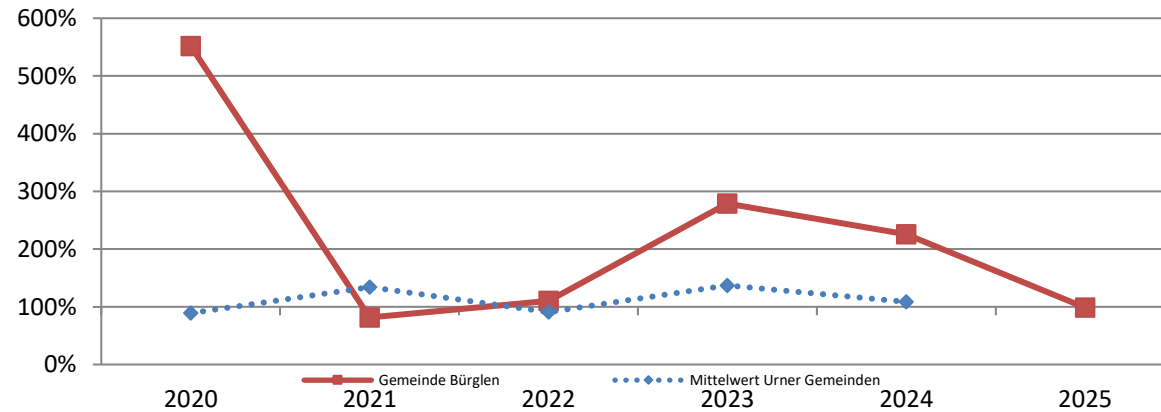
Richtwerte:

Hochkonjunktur >100%

Normalfall 80% - 100%

Abschwung < 80%

HRM2						Mittel 6 Jahre
2020	2021	2022	2023	2024	2025	
551.9%	81.6%	110.5%	279.1%	225.6%	98.7%	151.3%



Zinsbelastungsanteil

Berechnung:

Nettozinsen in % des Laufenden Ertrages

Aussage:

Diese Grösse sagt aus, welcher Anteil des Laufenden Ertrags durch den Nettozinsaufwand gebunden ist. Je tiefer der Wert, desto grösser der Handlungsspielraum.

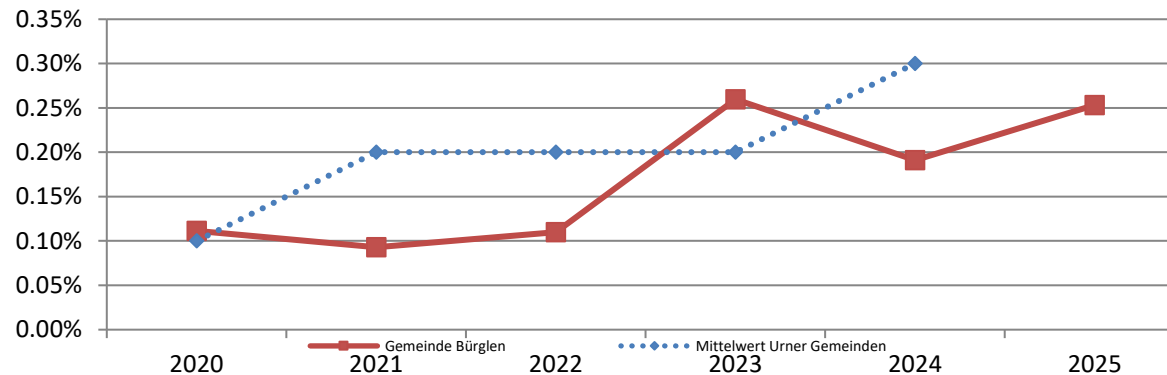
Richtwerte:

Gut 0% - 4%

Genügend 4% - 9%

Schlecht > 9%

HRM2						Mittel 6 Jahre
2020	2021	2022	2023	2024	2025	
0.11%	0.09%	0.11%	0.26%	0.19%	0.25%	0.17%



6.7 Finanzkennzahlen (Fortsetzung)

Nettoverschuldungsquotient

Berechnung:

Nettoschuld I im Verhältnis zum Fiskalertrag

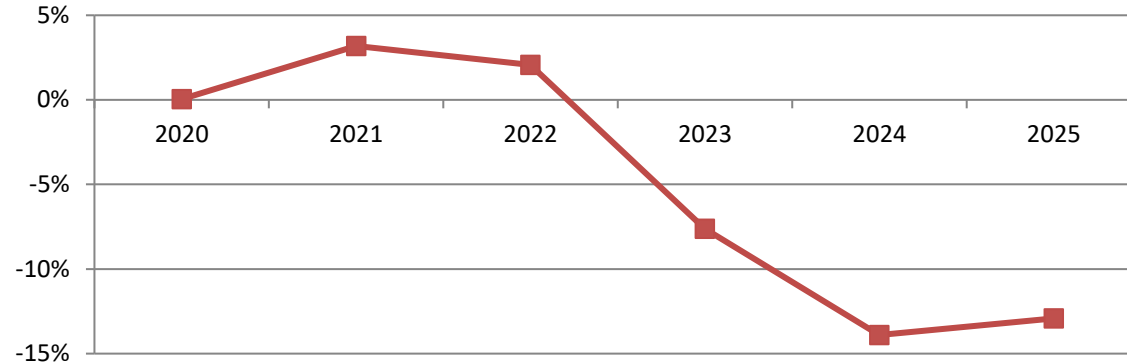
Aussage:

Diese Kennzahl zeigt auf, wie viele Jahrestrachten des Fiskalertrages notwendig sind, um die Nettoschuld abzutragen.

Richtwerte:

- Gut < 100%
- Genügend 100% - 150%
- Schlecht > 150%

HRM2						Mittel 6 Jahre
2020	2021	2022	2023	2024	2025	
0.0%	3.2%	2.1%	-7.6%	-13.9%	-12.9%	-5.2%



Nettoschuld I pro Kopf (in Franken)

Berechnung:

Fremdkapital abzgl. Finanzvermögen dividiert durch Bevölkerungszahl

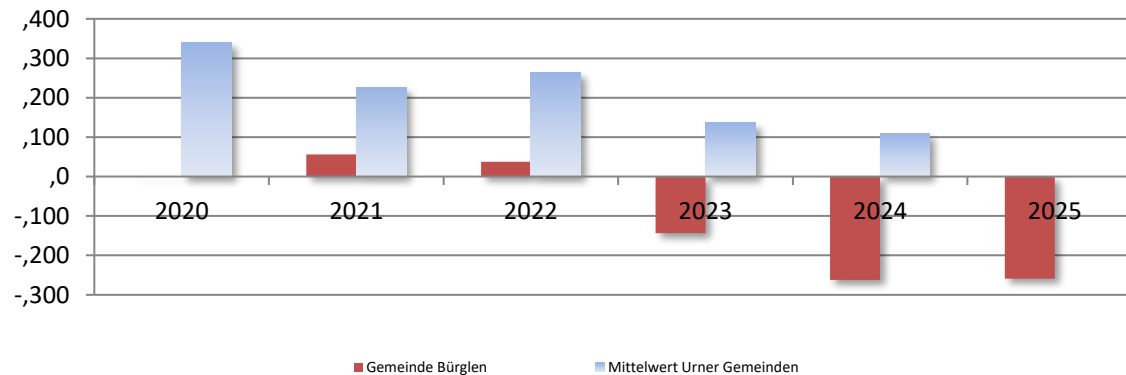
Aussage:

Diese Kennzahl zeigt die (+) Nettoschuld bzw. das (-) Nettovermögen pro Kopf auf.

Richtwerte:

- Nettovermögen < 0 Franken
- Geringe Verschuldung 0 - 1'000 Franken
- Mittlere Verschuldung 1'001 - 2'500 Franken
- Hohe Verschuldung 2'501 - 5'000 Franken
- Sehr hohe Verschuldung > 5'000 Franken

HRM2						Mittel 6 Jahre
2020	2021	2022	2023	2024	2025	
1	56	37	-143	-262	-259	-95.0



6.7 Finanzkennzahlen (Fortsetzung)

		HRM2						
		2020	2021	2022	2023	2024	2025	Mittel 6 Jahre
Selbstfinanzierungsanteil		11.5%	8.7%	7.7%	8.6%	7.2%	7.7%	8.5%
(Selbstfinanzierung in Prozent des Laufenden Ertrages)	Richtwerte	Gut Mittel Schlecht	> 20% 10% - 20% < 10%		Aussage		Diese Kennzahl gibt an, welchen Anteil ihres Ertrages die Gemeinde zur Finanzierung ihrer Investitionen aufwenden kann.	
		2020	2021	2022	2023	2024	2025	Mittel 6 Jahre
Kapitaldienstanteil		3.3%	10.1%	3.8%	2.8%	2.7%	3.1%	4.2%
(Kapitalkosten in Prozent des Laufenden Ertrages)	Richtwerte	Geringe Belastung Tragbare Belastung Hohe Belastung	0% - 5% 5% - 15% > 15%		Aussage		Der Kapitaldienstanteil gibt Auskunft darüber, wie stark der Laufende Ertrag durch den Zinsdienst und die Abschreibungen belastet ist.	
		2020	2021	2022	2023	2024	2025	Mittel 6 Jahre
Bruttoverschuldungsanteil		49.3%	47.8%	28.7%	31.0%	31.8%	21.6%	34.7%
(Bruttoschulden in Prozent des Laufenden Ertrages)	Richtwerte	Sehr gut Gut Mittel Schlecht Kritisch	< 50% 50% - 100% 100% - 150% 150% - 200% > 200%		Aussage		Diese Kennzahl gibt Auskunft über die Verschuldungssituation und ob die Verschuldung in einem angemessenen Verhältnis zum erwirtschafteten Ertrag steht.	
		2020	2021	2022	2023	2024	2025	Mittel 6 Jahre
Investitionsanteil		2.3%	11.1%	7.0%	4.7%	4.3%	8.3%	6.4%
(Bruttoinvestitionen in Prozent des konsolidierten Gesamtaufwandes)	Richtwerte	Schwach Mittel Stark Sehr stark	< 10% 10% - 20% 20% - 30% > 30%		Aussage		Diese Kennzahl zeigt die Investitionstätigkeit im Verhältnis zum Gesamtaufwand auf.	

6.8 Zusätzliche Angaben zur Rechnung

6.8.1 Beanspruchung Finanzkompetenzen

Gemäss Art. 33 Abs. 3 der Gemeindeordnung (GO) vom 21. November 2019 haben die Gemeindebehörden die Rechnungsgemeinde über die Beanspruchung ihrer eigenen Finanzkompetenzen zu orientieren. Gebundene Mehrausgaben fallen ausser Betracht. Die besonderen Finanzkompetenzen der Behörden ergeben sich aus Art. 40 ff. GO.

Gemeinderat: *Neue einmalige Bruttoausgaben bis zu insgesamt CHF 50'000 pro Jahr. Im Einzelfall darf der Betrag CHF 20'000 nicht übersteigen.
Neue wiederkehrende Bruttoausgaben bis zu insgesamt CHF 7'000 pro Jahr. Im Einzelfall darf der Betrag CHF 2'000 nicht übersteigen.
Grundstücke in das Finanzvermögen zu kaufen sowie Grundstücke im Finanzvermögen zu verkaufen und zu tauschen oder mit dinglichen Rechten zu belasten.
Die für den Finanzhaushalt notwendigen Mittel zu marktgerechten Bedingungen zu beschaffen.*

Keine Beanspruchungen im Jahr 2025.

Schulrat: *Neue einmalige Bruttoausgaben bis zu insgesamt CHF 50'000 pro Jahr. Im Einzelfall darf der Betrag CHF 20'000 nicht übersteigen.
Neue wiederkehrende Bruttoausgaben bis zu insgesamt CHF 7'000 pro Jahr. Im Einzelfall darf der Betrag CHF 2'000 nicht übersteigen.*

217.3111.10	Anschaffung Turngeräte	Anschaffung Basketballkorb für den Pausenplatz der Oberstufe	CHF	1'349.40
219.3103.00	Bibliothek Schüler/innen	Anschaffung Bibliothekssoftware winMedio Light	CHF	2'253.90
219.3612.00	Entschädigung Schulsozialarbeit	Anschaffung Büromöbiliar Schulsozialarbeit	CHF	540.00

Total **CHF 4'143.30**

Baukommission und regionaler

Sozialrat: *Die Baukommission ist zuständig, neue einmalige Bruttoausgaben bis zu insgesamt CHF 25'000 pro Jahr zu beschliessen. Im Einzelfall darf der Betrag CHF 5'000 nicht überstiegen.*

Dem regionalen Sozialrat steht eine beschränkte jährliche Finanzkompetenz für neue Ausgaben zu. Die Vertretung der Gemeinde Bürglen im regionalen Sozialrat ist zuständig, den auf die Gemeinde entfallenden Kostenanteil in Höhe von maximal CHF 10'000 zu beschliessen.

Keine Beanspruchungen im Jahr 2025.

7.1 Wesentliche Abweichungen zum Budget 2025

Kontonummer	Kontobezeichnung	Rechnung 2025	Budget 2025	Abweichung	Wesentliche Ursache der Abweichung
Erfolgsrechnung					
011	Gemeindeversammlung, Abstimmungen, RPK				
011.4611.00	Entschädigungen vom Kanton	2'374	11'800	-9'426	Kürzung Entschädigung an die Gemeinden für die Durchführung der eidgenössischen Abstimmungen und Wahlen von 1 Franken auf 20 Rappen pro stimmberechtigte Person (Massnahmenpaket 2024).
022	Gemeindeverwaltung				
022.3010.00	Löhne	983'919	934'900	49'019	Höhere Kosten aufgrund des Stellenwechsels infolge Mutterschaft, Mutterschaftsentschädigung und Lohnanpassungen sowie Auszahlung von Überstunden.
022.3010.90	Erwerbsausfallentschädigungen und Rückerstattungen	-17'017	0	-17'017	Mutterschaftsentschädigung.
022.4210.10	Gebühren für Baubewilligungsverfahren	42'477	27'000	15'477	Umfangreichere und verwaltungsintensivere Baugesuche bzw. Baubewilligungen als im Budget angenommen.
150	Feuerwehr				
150.3010.00	Sold und Entschädigungen	46'525	31'900	14'625	Höhere Kosten für Feuerwehrproben und -einsätze als im Budget angenommen.
150.3111.10	Anschaffung Hydranten	3'852	19'600	-15'748	Die geplanten neuen Hydranten im Gebiet Madenmatt und Pfarmätteli werden in die Folgejahre verschoben.
150.3830.30	Zusätzliche Abschreibungen Tiefbauten	17'500	0	17'500	Zusätzliche Abschreibungen Beitrag Löschwasserversorgung Neubau Reservoir Schranen.
162	Zivilschutz				
162.3636.00	Beitrag an Erneuerung privaten Schutzraum Hotel Waldhof	17'860	0	17'860	Beitrag an die Erneuerung des privaten Schutzraums Hotel Waldhof gemäss Verfügung der Sicherheitsdirektion Uri.
162.4500.00	Entnahme aus Spezialfinanzierungen Schutzraumbauten	17'860	0	17'860	Entnahme aus dem Ersatzbeitragsfond gemäss Artikel 76 der Zivilschutzverordnung (ZSV).
211	Kindergarten				
211.3020.00	Löhne	482'349	493'600	-11'251	Aufgrund des Rückgangs der Schülerzahlen ab dem Schuljahr 2025/2026 sind weniger Lektionen angefallen.

7.1 Wesentliche Abweichungen zum Budget 2025

Kontonummer	Kontobezeichnung	Rechnung 2025	Budget 2025	Abweichung	Wesentliche Ursache der Abweichung
212	Primarschule				
212.3020.00	Löhne	2'007'406	1'917'500	89'906	Höhere Kosten aufgrund von Stellvertretungen für Mutterschaftsurlaube, Militärdienst und für kurzfristige Abwesenheit infolge Unfall (Rückerstattungen siehe Konto 212.3020.90). Aufgrund der Zunahme der Schülerzahl ab dem Schuljahr 2025/2026 wurde die 1. Klasse dreifach geführt.
212.3020.90	Erwerbsausfallentschädigungen und Rückerstattungen	-49'937	0	-49'937	Mutterschaftsentschädigungen, Entschädigungen Militärdienst und Unfalltaggelder.
212.3113.00	Anschaffung von Informatikgeräten	45'496	62'200	-16'704	Die geplanten neuen Notebooks konnten günstiger eingekauft werden, als im Budget angenommen.
212.3171.00	Exkursionen, Schulreisen und Lager	18'690	29'300	-10'610	Tiefere Kosten für Projekte (Schulfasnacht, Herbstwanderungen, Schulreisen, Skitage etc.) als im Budget angenommen.
212.4612.00	Schulgelder von anderen Gemeinden	17'882	4'400	13'482	Zum Zeitpunkt der Budgetierung besuchte eine Schülerin von einer anderen Urner Gemeinde die Schule in Bürglen. Ab dem Schuljahr 2025/2026 waren es vier Schüler/innen.
213	Oberstufe				
213.3020.00	Löhne	1'313'705	1'366'700	-52'995	Aufgrund des Rückgangs der Schülerzahlen ab dem Schuljahr 2025/2026 sind weniger Lektionen angefallen.
213.3052.00	AG-Beiträge an Pensionskasse Uri	156'640	170'900	-14'260	Aufgrund des tieferen Lohnaufwands sind die AG-Beiträge an die Pensionskasse Uri tiefer ausgefallen.
213.3171.00	Exkursionen, Schulreisen und Lager	31'049	44'000	-12'951	Tiefere Kosten für Projekte (Schulfasnacht, Herbstwanderungen, Schulreisen, Skitage etc.) als im Budget angenommen. Ebenfalls fielen die Kosten für die Schulverlegung der 2. KOST und das Abschlusslager der 3. KOST tiefer aus als budgetiert.
213.3611.00	Schulgelder an Mittelschule Uri	16'200	13'200	3'000	Einerseits hat sich die Schülerzahl von 18 auf 14 Schüler/innen reduziert und andererseits hat sich das Schulgeld von CHF 250 pro Schüler/in auf CHF 500 erhöht (Massnahmenpaket 2024).
213.4612.00	Schulgelder von anderen Gemeinden	21'503	37'800	-16'297	Ab dem Schuljahr 2025/2026 Abnahme Schülerzahl KOST C der Gemeinde Unterschächen.
213.4631.00	Schülerpauschale	566'620	552'900	13'720	Höhere Indexierung der Schülerpauschale als im Budget angenommen (Rechnung: CHF 5'730 / Budget: CHF 5'634 pro Schüler/in).

7.1 Wesentliche Abweichungen zum Budget 2025

Kontonummer	Kontobezeichnung	Rechnung 2025	Budget 2025	Abweichung	Wesentliche Ursache der Abweichung
217	Schulliegenschaften				
217.3010.00	Löhne	285'815	308'500	-22'686	Berechnungsfehler bei der Budgetierung.
217.3120.00	Ver- und Entsorgung Liegenschaften Verwaltungsvermögen	125'836	110'300	15'536	Preis- und Mengenanstieg Wärmeverbrauch Heizung.
217.3131.00	Projektierungen	17'038	52'500	-35'462	Für die Sanierung des Sporthallendachs inkl. Neubau Photovoltaikanlage und für die Sanierung Spielmatt 1 sind im Jahr 2025 keine Kosten angefallen.
217.3144.00	Unterhalt Liegenschaften	34'731	45'200	-10'469	Tiefere Kosten für die Instandstellung der Mauer unterer Schulhausplatz als im Budget angenommen.
217.3300.40	Planmässige Abschreibungen Hochbauten	107'700	132'200	-24'500	Abnahme planmässige Abschreibungen aufgrund der zusätzlichen Abschreibungen im Rechnungsjahr 2024.
217.3830.40	Zusätzliche Abschreibungen Hochbauten	151'600	0	151'600	Zusätzliche Abschreibungen Knabenschulhaus, Sporthalle, Sanierung Oberstufenschulhaus, Sporthalle, Hauswirtschaft, Sanierung Zimmerbeleuchtung Spielmatt 2, Sanierung Sporthallenboden, Ersatz Heizung Schulhaus Spielmatt 1, Ersatz Beleuchtung Sporthalle und neuer Velounterstand Zivilschutzanlage.
220	Sonderschulen				
220.3611.10	Beitrag Sonderschulunterricht in Sonderschulen	106'250	75'000	31'250	Zum Zeitpunkt der Budgetierung besuchten drei Schüler/innen den Unterricht in einer Sonderschule. Ab dem Schuljahr 2025/2026 kamen drei weitere Schüler/innen dazu.
342	Freizeit				
342.3830.40	Zusätzliche Abschreibungen Hochbauten	16'000	0	16'000	Zusätzliche Abschreibungen Anteil Sanierung Mehrzweckanlage Haldi und Anteil Freiraumkonzept Schächenwald.
412	Kranken-, Alters- und Pflegeheime				
412.3130.10	Anteil Projekt Brickermatte 2030+	18'144	0	18'144	Die anteilmässigen Kosten am Projekt Brickermatte 2030+ wurden im Konto 012.3132.00 Gutachten, Rechtskosten und Beratungen anstatt im Konto 412.3130.10 Anteil Projekt Brickermatte 2030+ budgetiert.
412.3634.00	Rückstellung Pflegerestkosten	-13'115	0	-13'115	Der Rechtsstreit über die Rückerstattung der MiGel-Kosten 2015-2017 konnte mittels Vergleich mit Tarifsuisse bereinigt werden und mit der anteilmässigen Übernahme der offenen Rechnungen 2015-2017 konnte die Rückstellung aufgelöst werden.
412.3636.00	Beitrag Restfinanzierung Pflegeheime	1'594'060	1'257'000	337'060	Aufgrund der Anzahl Pflegefälle und höheren Einstufungen sowie Tarifierpassungen im Jahr 2024 sind die Kosten höher ausgefallen als budgetiert.

7.1 Wesentliche Abweichungen zum Budget 2025

Kontonummer	Kontobezeichnung	Rechnung 2025	Budget 2025	Abweichung	Wesentliche Ursache der Abweichung
543	Alimentenbevorschussung und -inkasso				
543.3180.00	Wertberichtigung auf Forderungen Alimentenbevorschussungen	-27'920	7'700	-35'620	Aufgrund der erhaltenen Verlustscheine aus den vorangegangenen Pfändungen und Wegzug ins Ausland mussten die Forderungen endgültig abgeschrieben werden. In den Vorjahren wurden die Forderungsverluste jeweils über das Konto 543.4260.00 "Rückerstattung Alimentenbevorschussungen" abgeschrieben.
543.3181.00	Abschreibungen Forderungsverluste	50'490	10'800	39'690	Aufgrund der erhaltenen Verlustscheine aus den vorangegangenen Pfändungen und Wegzug ins Ausland mussten die Forderungen endgültig abgeschrieben werden. In den Vorjahren wurden die Forderungsverluste jeweils über das Konto 543.4260.00 "Rückerstattung Alimentenbevorschussungen" abgeschrieben.
543.4260.00	Rückerstattung Alimentenbevorschussungen	7'719	18'400	-10'681	Aufgrund der erhaltenen Verlustscheine aus den vorangegangenen Pfändungen und Wegzug ins Ausland mussten die Forderungen endgültig abgeschrieben werden. In den Vorjahren wurden die Forderungsverluste jeweils über das Konto 543.4260.00 "Rückerstattung Alimentenbevorschussungen" abgeschrieben.
572	Wirtschaftliche Hilfe				
572.3637.00	Wirtschaftliche Hilfe an Privatpersonen	324'733	164'400	160'333	Aufgrund der zunehmenden Fällen im Jahr 2025 sind die Kosten höher ausgefallen als im Budget angenommen.
572.4260.00	Rückerstattungen wirtschaftliche Hilfe	134'121	63'000	71'121	Aufgrund der zunehmenden Fällen im Jahr 2025 sind die Rückerstattungen höher ausgefallen als im Budget angenommen.
615	Gemeindestrassen				
615.3101.10	Signalisationen, Markierungen	15'682	46'400	-30'718	Für die Einführung der Tempo 30-Zone Schächenwaldstrasse und für die Sicherheitsmassnahmen Schächenwald sowie für die Umsetzung der Tempo 30-Zone Breitengasse-Nord (Nachmessungen) sind tiefere Kosten angefallen als im Budget angenommen bzw. mussten aufgrund von Einsparungen verschoben werden.
615.3131.00	Projektierungen	55'862	109'000	-53'138	Für die Planung der Sanierung Grundgasse und für die Planung der Sanierung Obriedenstrasse (Erarbeitung Vorprojekt) sowie für die Planung des Neubaus Strassenbeleuchtung Schächenwaldstrasse sind im Jahr 2025 keine Kosten angefallen. Die Kosten für die Planung des neuen Werkhofs und für die Inspektion/Beurteilung der alten Brücke Brügg sind die Kosten höher ausgefallen als im Budget angenommen. Demgegenüber sind die Kosten für die Planung der Überbauung Pfarmätteli und die Planung Loreto tiefer ausgefallen.
615.3141.10	Winterdienst	53'755	78'300	-24'545	Tiefere Kosten als budgetiert. Budgetiert wurde der Durchschnittswert der Vorjahre.

7.1 Wesentliche Abweichungen zum Budget 2025

Kontonummer	Kontobezeichnung	Rechnung 2025	Budget 2025	Abweichung	Wesentliche Ursache der Abweichung
615.3141.20	Unterhalt Strassenbeleuchtung	5'162	26'400	-21'238	Für die geplante Umrüstung auf LED-Leuchten der Strassenbeleuchtung Grundgasse sind im Jahr 2025 keine Kosten angefallen.
615.3300.10	Planmässige Abschreibungen Strassen	80'505	60'500	20'005	Einerseits haben die planmässigen Abschreibungen aufgrund der zusätzlichen Abschreibungen im Rechnungsjahr 2024 abgenommen und andererseits haben die Abschreibungen aufgrund der beiden Projekte "Sanierung Alter Klausenweg" und "Sanierung des Kirchplatzes" zugenommen.
615.3830.10	Zusätzliche Abschreibungen Strassen	167'100	0	167'100	Zusätzliche Abschreibungen Sanierung Langmattgasse, Sanierung Schächenwaldstrasse, Sanierung obere Feldgasse, Sanierung Schulweg und Sanierung Gosmertalweg 1. Bauetappe, Instandstellung Staldengasse, Neubau Rampe zum Friedhof, Sanierung Gosmertalweg 2. Bauetappe, Sanierung Alter Klausenweg, Sanierung des Kirchplatzes.
615.4260.00	Rückerstattungen und Kostenbeteiligungen Dritter	22'058	9'000	13'058	Nicht budgetierte Rückerstattungen durch Dritte im Zusammenhang mit der Planung der Überbauung Pfarrmätteli und der Erstellung Freiraumkonzept Schächenwald.
622	Regional- und Agglomerationsverkehr				
622.3631.00	Defizitdeckung öffentlicher Verkehr	120'667	138'000	-17'333	Aufgrund der Sparmassnahmen des Bundes wurde im Budget mit höheren Kosten beim öffentlichen Verkehr gerechnet.
730	Abfallwirtschaft				
730.4463.00	Gewinnanteil ZAKU	56'500	11'100	45'400	Aufgrund des grösseren Jahresgewinns 2024 der ZAKU AG erhielten die Gemeinden eine grössere Gewinnausschüttung im Jahr 2025.
771	Friedhof und Bestattung				
771.3830.30	Zusätzliche Abschreibungen Tiefbauten	12'300	0	12'300	Zusätzliche Abschreibungen Friedhof und Einbau Rampe Feld O+S und Oberflächensanierung Feld P.
790	Raumordnung				
790.3130.00	Dienstleistungen Dritter	0	50'000	-50'000	Für die Standortuntersuchungen Kataster belastete Standorte "Niederrieden-Plätzli" und "Hund vis-à-vis Kinzigpass" sind im Jahr 2025 keine Kosten angefallen.
790.3320.90	Planmässige Abschreibungen übrige immaterielle Anlagen	27'022	38'800	-11'779	Tiefere 2. Abschreibungstranche da der Kantonsbeitrag an das Siedlungsleitbild nicht budgetiert war.
815	Wirtschaftliche Massnahmen Landwirtschaft				
815.3300.10	Planmässige Abschreibungen Strassen	87'150	0	87'150	Abschreibung Beitrag Güterwege Riedlig-Portmattli-Stein-Plangg und Bieler-Vorder Bachli-Hinter Bachli (Schlussrechnung). Die Abschreibung war im Budget 2023 bzw. 2024 (Zusatzkredit) geplant.

7.1 Wesentliche Abweichungen zum Budget 2025

Kontonummer	Kontobezeichnung	Rechnung 2025	Budget 2025	Abweichung	Wesentliche Ursache der Abweichung
910	Steuern				
910.3181.00	Abschreibungen von Steuern natürliche Personen	-6'914	18'500	-25'414	Aufgrund der positiven Bewirtschaftung konnten Verlustscheinforderungen geltend gemacht werden.
910.4000.00	Einkommenssteuern natürliche Personen Rechnungsjahr	5'944'671	5'775'900	168'771	Seit dem Jahr 2020 konnte jeweils ein jährlicher Anstieg der Einkommenssteuern natürliche Personen Rechnungsjahr verzeichnet werden. Bei der Budgetierung wurde mit einem tieferen Wachstum gerechnet.
910.4000.10	Einkommenssteuern natürliche Personen Vorjahre	470'499	156'900	313'599	Die definitiven Veranlagungen der Einkommenssteuern natürliche Personen fielen höher aus, als provisorisch in Rechnung gestellt. Aufgrund der deutlich tieferen Erträgen in den Vorjahren wurde dieses Konto zurückhaltend budgetiert.
910.4001.00	Vermögenssteuern natürliche Personen Rechnungsjahr	613'186	571'300	41'886	Die Vermögenssteuern natürliche Personen sind in den Vorjahren kontinuierlich angestiegen. Zum Zeitpunkt der Budgetierung wurde mit einem tieferen Wachstum gerechnet.
910.4001.10	Vermögenssteuern natürliche Personen Vorjahre	79'187	61'400	17'787	Die Vermögenssteuern natürliche Personen sind in den Vorjahren kontinuierlich angestiegen. Zum Zeitpunkt der Budgetierung wurde mit einem tieferen Wachstum gerechnet.
910.4002.00	Quellensteuern	152'888	102'700	50'188	Die Tarifkorrekturen und nachträglich ordentlichen Veranlagungen (NOV) führen zu grossen jährlichen Schwankungen, was eine verlässliche Budgetierung verunmöglicht.
910.4010.00	Gewinnsteuern juristische Personen Rechnungsjahr	406'116	390'000	16'116	Höherer Ertrag als im Durchschnittsvergleich der Vorjahre.
930	Finanz- und Lastenausgleich				
930.3622.72	Beitrag in Zentrumsleistungen	51'343	69'000	-17'657	Aufgrund der tieferen beanspruchten Leistungen gegenüber den Vorjahren haben die berechneten abzugeltenden Zentrumsleistungen abgenommen.
930.4621.10	Beitrag aus Ressourcenausgleich	1'152'485	1'067'200	85'285	Das Ressourcenpotenzial pro Kopf ist zwar angestiegen, aber weniger stark als bei einigen anderen Urner Gemeinden. Dies führte zu einem höheren Beitrag aus dem Ressourcenausgleich.
930.4621.20	Beitrag aus Bevölkerungslastenausgleich	83'817	97'000	-13'183	Einerseits ist der Soziallastenausgleich aufgrund der tieferen wirtschaftlichen Hilfe kleiner ausgefallen und andererseits ist die Anzahl Schüler/innen im Verhältnis zur Wohnbevölkerung gegenüber einigen anderen Urner Gemeinden angestiegen, was insgesamt zu einem tieferen Beitrag aus dem Bevölkerungslastenausgleich führte.

7.1 Wesentliche Abweichungen zum Budget 2025

Kontonummer	Kontobezeichnung	Rechnung 2025	Budget 2025	Abweichung	Wesentliche Ursache der Abweichung
950	Ertragsanteile, Übrige, ohne Zweckbindung				
950.4601.00	Anteil an Grundstückgewinnsteuern	495'258	155'500	339'758	Die Grundstückgewinnsteuern werden aufgrund der Veräusserungen der Grundstücke und deren Grundstückgewinn erhoben. Dies führt zu grossen jährlichen Schwankungen, was eine verlässliche Budgetierung verunmöglicht.
950.4601.10	Anteil an Erbschafts- und Schenkungssteuern	50'290	74'300	-24'010	Die Erbschafts- und Schenkungssteuern werden aufgrund des Wohnorts des Erblassers oder des Schenkers der jeweiligen Gemeinden zugeteilt. Dies führt zu grossen jährlichen Schwankungen, was eine verlässliche Budgetierung verunmöglicht.
Investitionsrechnung					
150	Feuerwehr				
150.6310.00	Kantonsbeiträge	12'875	0	12'875	Die Ersatzbeschaffung der Motorspritze inkl. Anhänger konnte termin- und kostengerecht im Jahr 2024 abgeschlossen werden. Der Kantonsbeitrag aus dem kantonalen Feuerlöschfonds (FFR) wurde im Jahr 2025 ausbezahlt.
150.6360.00	Rückerstattungen Dritter	400	0	400	Erlös (Eintauschpreis) für die alte eingetauschte Motorspritze Typ 2.
342	Freizeit				
342.5040.00	Anteil Sanierung Mehrzweckanlage Haldi	107'493	106'300	1'193	Der budgetierte Anteil an die Sanierung der Mehrzweckanlage Haldi konnte termin- und kostengerecht abgeschlossen werden.
342.5040.10	Anteil Freiraumkonzept Schächenwald	17'443	44'100	-26'657	Bis auf den Brunnentrog konnte der budgetierte Anteil am Freiraumkonzept Schächenwald termin- und kostengerecht abgeschlossen werden.
342.6310.00	Kantonsbeiträge	11'140	0	11'140	Die Kosten für das Erstellen der Sitzbänke und Montieren der Abfüllkübel und Robidogs beim Freiraumkonzept Schächenwald wurden durch den Kanton übernommen.
615	Gemeindestrassen				
615.5010.13	Sanierung Alter Klausenweg	232'977	285'500	-52'523	Der Verpflichtungskredit für die Sanierung des Alten Klausenwegs von CHF 285'500 wurde am 21. November 2024 an der Gemeindeversammlung genehmigt. Die Sanierung konnte im Jahr 2025 grösstenteils abgeschlossen werden und wird voraussichtlich mit einer Kostengenauigkeit von ca. -10% abschliessen.
615.5010.14	Sanierung des Kirchplatzes	589'771	0	589'771	Der Verpflichtungskredit für die Sanierung des Kirchplatzes von CHF 646'500 wurde am 24. November 2024 an der Urne als Nachtrag zum Budget 2025 genehmigt. Die Sanierung konnte im Jahr 2025 grösstenteils abgeschlossen werden und wird voraussichtlich mit einer Kostengenauigkeit von ca. -10% abschliessen.

7.1 Wesentliche Abweichungen zum Budget 2025

Kontonummer	Kontobezeichnung	Rechnung 2025	Budget 2025	Abweichung	Wesentliche Ursache der Abweichung
615.6310.00	Kantonsbeiträge	28'744	0	28'744	Wie in der Botschaft zur Urnenabstimmung der Sanierung des Kirchplatzes erwähnt, konnten für die Abschlüsse und Pflästerungen einen finanziellen Beitrag des Kantons in Rechnung gestellt werden.
633	Sonstige Transportsysteme				
633.6450.00	Amortisation Darlehen Luftseilbahn Schattdorf Haldi Projekt "7x24"	13'000	0	13'000	Vertraglich festgelegte Amortisationen des Darlehens für die Jahre 2024 und 2025.
790	Raumordnung				
790.5290.00	Erarbeitung Siedlungsleitbild	48'422	55'000	-6'579	Die budgetierte zweite Tranche der Erarbeitung des Siedlungsleitbildes konnte termin- und kostengerecht abgeschlossen werden.
815	Wirtschaftliche Massnahmen Landwirtschaft				
815.5660.04	Beitrag Güterwege Riedlig-Portmattli-Stein-Plangg und Bieler-Vorder Bachli-Hinter Bachli	87'150	0	87'150	Das Projekt konnte im Jahr 2025 abgeschlossen werden. Der Gesamtbeitrag über CHF 122'500 wurde an den Gemeindeversammlungen vom 21. April 2022 und 16. November 2023 (Zusatzkredit) beschlossen. Die erste Teilzahlung über CHF 35'350 wurde bereits im Jahr 2022 ausbezahlt.

7.2 Kreditkontrolle

Kontonummer	Bezeichnung / Projekt	Organ	Datum	Kredit	Ausgaben bis 31.12.2024	Ausgaben 2025	Ausgaben bis 31.12.2025	Restkredit	Projektabschluss Jahr
150	Feuerwehr			0.00	0.00	-12'875.40	-12'875.40	0.00	
150.6310.00	Kantonsbeiträge (Ersatzbeschaffung Motorspritze inkl. Anhänger)	Budget	16.11.2023	0.00	0.00	-12'875.40	-12'875.40	0.00	2025
150.6360.00	Rückerstattungen Dritter (Ersatzbeschaffung Motorspritze inkl. Anhänger)	Budget	16.11.2023	0.00	0.00	-400.00	-400.00	0.00	2025
342	Freizeit			150'400.00	0.00	113'795.65	113'795.65	25'464.35	
342.5040.00	Anteil Sanierung Mehrzweckanlage Haldi	Budget	21.11.2024	106'300.00	0.00	107'493.00	107'493.00	-1'193.00	2025
342.5040.10	Anteil Freiraumkonzept Schächenwald	Budget	21.11.2024	44'100.00	0.00	17'442.65	17'442.65	26'657.35	2026
342.6310.00	Kantonsbeiträge (Anteil Freiraumkonzept Schächenwald)	Budget	21.11.2024	0.00	0.00	-11'140.00	-11'140.00	0.00	2026
615	Gemeindestrassen			932'000.00	0.00	794'004.55	794'004.55	109'251.45	
615.5010.13	Sanierung Alter Klausenweg	Gemeindeversammlung	21.11.2024	285'500.00	0.00	232'977.45	232'977.45	52'522.55	2026
615.5010.14	Sanierung des Kirchplatzes	Urne	24.11.2024	646'500.00	0.00	589'771.10	589'771.10	56'728.90	2026
615.6310.00	Kantonsbeiträge (Sanierung des Kirchplatzes)	Urne	24.11.2024	0.00	0.00	-28'744.00	-28'744.00	0.00	2026
633	Sonstige Transportsysteme								
633.6450.00	Amortisation Darlehen Luftseilbahn Schattdorf Haldi Projekt "7x24"	Gemeindeversammlung	20.04.2023	130'000.00	0.00	-13'000.00	-13'000.00	117'000.00	2044
790	Raumordnung			55'000.00	0.00	48'421.50	48'421.50	6'578.50	
790.5290.00	Erarbeitung Siedlungsleitbild	Budget	21.11.2024	55'000.00	0.00	48'421.50	48'421.50	6'578.50	2026
815	Wirtschaftliche Massnahmen Landwirtschaft			122'500.00	35'350.00	87'150.00	122'500.00	0.00	
815.5660.04	Beitrag Güterwege Riedlig-Portmattli-Stein-Plangg und Bieler-Vorder Bachli-Hinter Bachli*	Gemeindeversammlung	21.04.2022	122'500.00	35'350.00	87'150.00	122'500.00	0.00	2025

*inkl. Zusatzkredit von CHF 38'500 gemäss Beschluss Gemeindeversammlung vom 16. November 2023

Walter-Arnold-Fonds: Erfolgsrechnung nach Funktionen

Konto	Bezeichnung	Rechnung 2025		Budget 2025		Rechnung 2024	
		Aufwand	Ertrag	Aufwand	Ertrag	Aufwand	Ertrag
	Erfolgsrechnung	48'374.11	48'374.11			47'897.64	47'897.64
5	Soziale Sicherheit	48'374.11	48'374.11			47'897.64	47'897.64
535	Abrechnung "Walter-Arnold-Fonds"	48'374.11	48'374.11			47'897.64	47'897.64
535.3010.00	Personalaufwand	1'000.00				1'000.00	
535.3130.00	Bankspesen und Depotgebühren	2'843.17				2'820.41	
535.3199.00	Übriger Betriebsaufwand	227.00				227.00	
535.3440.00	Wertberichtigungen Wertschriften	1'645.29				7'293.00	
535.3500.00	Einlage in Ausgleichsfonds	24'920.65				20'775.23	
535.3637.00	Beiträge an Heimbewohner/innen	17'738.00				15'782.00	
535.4401.00	Zinsen Forderungen und Kontokorrente		13.14				116.39
535.4407.00	Zinsen langfristige Finanzanlagen		3'007.50				3'007.50
535.4420.00	Dividenden		10'941.40				17'459.35
535.4440.00	Wertberichtigungen Wertschriften		34'412.07				27'314.40

Walter-Arnold-Fonds: Bilanz detailliert

Konto	Bezeichnung	01. Januar 2025	Veränderung		31. Dezember 2025
			Zuwachs	Abgang	
1	Aktiven	1'355'953.11	193'882.63	168'961.98	1'380'873.76
10	Finanzvermögen	1'355'953.11	193'882.63	168'961.98	1'380'873.76
100	Flüssige Mittel und kurzfristige Geldanlagen	98'324.88	99'588.44	104'690.29	93'223.03
1002	Bank	98'324.88	99'588.44	104'690.29	93'223.03
1002.50	RBS Sparkonto CH96 8080 8005 4201 1616 7	28'599.80	6'712.67	23'000.00	12'312.47
1002.51	RBS Kontokorrent CH27 8080 8007 1368 6153 0	118.40	23'000.00	18'965.00	4'153.40
1002.52	RBS Abrechnungskonto Depot CH43 8080 8002 9304 4615 4	69'606.68	69'875.77	62'725.29	76'757.16
101	Forderungen	6'699.53	4'882.12	6'699.53	4'882.12
1019	Übrige Forderungen	6'699.53	4'882.12	6'699.53	4'882.12
1019.50	Forderungen Verrechnungssteuer	6'699.53	4'882.12	6'699.53	4'882.12
107	Langfristige Finanzanlagen	1'250'928.70	89'412.07	57'572.16	1'282'768.61
1070	Aktien und Anteilscheine	865'928.70	34'412.07	2'572.16	897'768.61
1070.50	Raiffeisen Futura - Pension Invest Yield -A-	342'470.70		1'645.29	340'825.41
1070.51	UBS Group AG - Namenaktie	69'879.60	24'186.47	926.87	93'139.20
1070.52	Raiffeisen Futura - Pension Invest Balanced -A-	453'578.40	10'225.60		463'804.00
1079	Übrige langfristige Finanzanlagen	385'000.00	55'000.00	55'000.00	385'000.00
1079.11	Termingeldanlage 31.12.2017-31.12.2025	55'000.00		55'000.00	
1079.12	Termingeldanlage 31.12.2017-31.12.2026	60'000.00			60'000.00
1079.13	Termingeldanlage 31.12.2017-31.12.2027	60'000.00			60'000.00
1079.17	Termingeldanlage 31.12.2020-31.12.2028	50'000.00			50'000.00
1079.18	Termingeldanlage 31.12.2020-31.12.2029	50'000.00			50'000.00
1079.20	Termingeldanlage 31.12.2023-31.12.2030	55'000.00			55'000.00
1079.21	Termingeldanlage 31.12.2024-31.12.2031	55'000.00			55'000.00
1079.23	Termingeldanlage 31.12.2025-31.12.2032		55'000.00		55'000.00

Walter-Arnold-Fonds: Bilanz detailliert

Konto	Bezeichnung	01. Januar 2025	Veränderung		31. Dezember 2025
			Zuwachs	Abgang	
2	Passiven	1'355'953.11	24'920.65		1'380'873.76
29	Eigenkapital	1'355'953.11	24'920.65		1'380'873.76
290	Spezialfinanzierungen im Eigenkapital	55'953.11	24'920.65		80'873.76
2900	Spezialfinanzierungen im Eigenkapital	55'953.11	24'920.65		80'873.76
2900.50	Ausgleichsfonds	55'953.11	24'920.65		80'873.76
291	Fonds im Eigenkapital	1'300'000.00			1'300'000.00
2911	Legate und Stiftungen ohne eigene Rechtspersönlichkeit im Eigenkapital	1'300'000.00			1'300'000.00
2911.50	Grundkapital "Walter-Arnold-Fonds"	1'300'000.00			1'300'000.00

8.1 Erfolgsrechnung nach Funktionen

Konto	Bezeichnung	Rechnung 2025		Budget 2025		Rechnung 2024	
		Aufwand	Ertrag	Aufwand	Ertrag	Aufwand	Ertrag
	Erfolgsrechnung	13'118'480.77	13'368'093.94	12'551'400	12'143'700	12'370'334.57	12'546'589.27
	Aufwandüberschuss				407'700		
	Ertragsüberschuss	249'613.17				176'254.70	
0	Allgemeine Verwaltung	1'995'502.90	209'782.45	1'980'500	202'300	1'883'140.55	204'391.95
011	Gemeindeversammlung, Abstimmungen, RPK	44'049.78	2'373.60	49'100	11'800	52'262.90	16'537.75
011.3000.00	Amtsentschädigungen, Tag- und Sitzungsgelder	8'380.00		10'200		14'610.00	
011.3050.10	Sozialversicherungsbeiträge	424.55		800		1'467.00	
011.3102.00	Drucksachen, Publikationen	9'682.25		11'900		8'829.30	
011.3130.00	Porti, Telefon	9'107.03		9'600		12'174.70	
011.3132.00	Externe Revisionsstelle	9'410.10		9'500		9'502.00	
011.3150.00	Unterhalt Büromobiliar und -geräte	3'343.00		3'200			
011.3170.00	Spesenentschädigungen			100			
011.3199.00	Übriger Betriebsaufwand	3'702.85		3'800		5'679.90	
011.4260.00	Rückerstattungen und Kostenbeteiligungen Dritter						1'803.75
011.4611.00	Entschädigungen vom Kanton		2'373.60		11'800		14'734.00
012	Gemeinderat, Kommissionen	309'624.55	2'955.00	322'400	3'300	294'069.45	3'450.00
012.3000.00	Amtsentschädigungen Gemeinderat	39'600.00		39'600		39'600.00	
012.3000.10	Amtsentschädigungen Baukommission	13'000.00		13'000		13'000.00	
012.3000.20	Tag- und Sitzungsgelder Gemeinderat	78'950.00		77'700		84'870.00	
012.3000.30	Tag- und Sitzungsgelder Baukommission	21'740.00		21'400		18'490.00	
012.3050.10	Sozialversicherungsbeiträge	28'262.90		26'500		27'155.35	
012.3090.00	Aus- und Weiterbildung	380.00		1'000			
012.3102.00	Bürger Hauszeitung "TELL ME"	32'230.55		32'900		32'885.10	
012.3113.00	Anschaffung von Informatikgeräten	1'100.00		1'100			
012.3132.00	Gutachten, Rechtskosten und Beratungen	40'093.90		50'000		27'723.75	
012.3133.00	Internetauftritt	7'172.35		7'600		7'224.95	
012.3170.00	Spesenentschädigungen	138.20		700		335.40	
012.3199.00	Anlässe und Empfänge	30'529.55		37'300		29'377.40	
012.3632.00	Beitrag an Urner Gemeindeverband	12'827.10		9'900		9'782.50	
012.3636.00	Beitrag an politische Parteien	3'600.00		3'700		3'625.00	
012.4260.10	Rückerstattungen und Kostenbeteiligungen Dritter		2'955.00		3'300		3'450.00

8.1 Erfolgsrechnung nach Funktionen

Konto	Bezeichnung	Rechnung 2025		Budget 2025		Rechnung 2024	
		Aufwand	Ertrag	Aufwand	Ertrag	Aufwand	Ertrag
022	Gemeindeverwaltung	1'598'071.32	204'303.85	1'571'900	186'900	1'483'151.15	184'404.20
022.3010.00	Löhne	983'919.15		934'900		923'135.40	
022.3010.90	Erwerbsausfallentschädigungen und Rückerstattungen	-17'017.20					
022.3050.00	AG-Beiträge AHV,IV,EO,ALV,Verwaltungskosten	62'785.50		59'900		59'131.40	
022.3052.00	AG-Beiträge an Pensionskasse Uri	109'574.25		108'800		102'461.05	
022.3053.00	AG-Beiträge an Unfallversicherungen	6'432.90		6'500		6'423.15	
022.3054.00	AG-Beiträge an Familienausgleichskasse	20'284.75		19'300		19'046.25	
022.3055.00	AG-Beiträge an Krankentaggeldversicherung	1'635.25		1'700		1'491.25	
022.3090.00	Aus- und Weiterbildung	19'768.05		18'000		7'202.10	
022.3100.00	Büromaterial	4'850.85		7'300		5'786.90	
022.3102.00	Drucksachen, Publikationen	6'280.50		4'400		4'774.10	
022.3103.00	Fachliteratur, Zeitschriften	1'487.80		1'700		1'347.90	
022.3110.00	Anschaffung Büromobiliar und -geräte	2'771.45		3'100			
022.3113.00	Anschaffung von Informatikgeräten	4'414.95		4'600		3'669.75	
022.3118.00	Anschaffung von Programmen und Lizenzen	18'626.70		20'100		19'978.60	
022.3130.00	Porti, Telefon, Gebühren	15'754.83		17'600		17'567.63	
022.3130.10	Post- und Bankspesen	590.97		800		666.97	
022.3130.20	Betriebs- und Rechtskosten	4'166.70		3'400		2'279.10	
022.3130.30	Baukontrollen			500			
022.3130.40	Einkauf Briefmarken, Vignetten, Verpackungsmaterial Poststelle Bürglen	8'954.90		13'500		11'727.75	
022.3133.00	Unterhalt Informatik Rechenzentrum Altdorf	156'577.50		162'000		124'385.30	
022.3134.00	Versicherungsprämien	7'849.05		7'900		7'849.05	
022.3150.00	Unterhalt Büromobiliar und -geräte	1'964.35		1'500		960.35	
022.3153.00	Unterhalt Informatik	565.90		1'000		450.05	
022.3161.10	Miete Multifunktionsgeräte	2'927.80		2'800		1'463.85	
022.3162.00	Leasing Fotokopiergeräte					2'404.50	
022.3170.00	Spesenentschädigungen	638.90		600		351.80	
022.3181.00	Abschreibungen Forderungsverluste	161.07		500		413.90	
022.3199.00	Übriger Betriebsaufwand	2'596.05		2'300		2'033.10	
022.3611.30	Kostenanteil Verbundaufgabe Steuern	152'100.00		154'000		139'700.00	
022.3910.00	Interne Verrechnung von Personalaufwand	17'408.40		13'200		16'449.95	
022.4210.00	Gebühren für Amtshandlungen		3'817.00		2'800		2'848.00
022.4210.10	Gebühren für Baubewilligungsverfahren		42'477.00		27'000		22'836.00
022.4240.00	Gebühren für Benützungen und Dienstleistungen		1'000.00		1'000		1'000.00
022.4240.10	Entschädigung Poststelle Bürglen		20'701.60		21'900		21'201.15

8.1 Erfolgsrechnung nach Funktionen

Konto	Bezeichnung	Rechnung 2025		Budget 2025		Rechnung 2024	
		Aufwand	Ertrag	Aufwand	Ertrag	Aufwand	Ertrag
022.4240.20	Verkauf Briefmarken, Vignetten, Verpackungsmaterial Poststelle Bürglen		9'789.60		13'600		13'747.15
022.4240.30	Provision Verkauf Briefmarken, Vignetten, Verpackungsmaterial Poststelle Bürglen		442.65		600		543.45
022.4260.00	Rückerstattungen und Kostenbeteiligungen Dritter		11'089.80		6'200		15'558.15
022.4270.00	Bussen		2'395.00		600		3'800.00
022.4910.00	Interne Verrechnung von Personalaufwand		62'666.90		61'700		62'285.90
022.4930.00	Interne Verrechnung Betriebs- und Verwaltungskosten		49'924.30		51'500		40'584.40
029	Verwaltungsliegenschaften, Übriges	43'757.25	150.00	37'100	300	53'657.05	
029.3010.00	Löhne	8'864.75		9'000		8'466.70	
029.3010.90	Erwerbsausfallentschädigungen und Rückerstattungen					3'861.20	
029.3050.10	Sozialversicherungsbeiträge	783.80		800		548.00	
029.3101.00	Betriebs- und Verbrauchsmaterial	663.40		400		526.00	
029.3120.00	Ver- und Entsorgung Liegenschaften Verwaltungsvermögen	1'500.35		1'700		1'511.50	
029.3134.00	Versicherungsprämien	3'658.35		3'600		3'520.10	
029.3144.00	Unterhalt Liegenschaften	549.60		1'000		504.50	
029.3160.00	Baurechtszins Feuerwehrlokal/Räumlichkeiten Jugendlokal	2'035.80		1'900		1'950.00	
029.3300.40	Planmässige Abschreibungen Hochbauten	6'900.00		8'300		9'200.00	
029.3830.40	Zusätzliche Abschreibungen Hochbauten	9'600.00				14'400.00	
029.3910.00	Interne Verrechnung von Personalaufwand	1'936.20		1'900		2'570.05	
029.3930.00	Interne Verrechnung Betriebs- und Verwaltungskosten	7'265.00		8'500		6'599.00	
029.4472.00	Benützungsgebühren		150.00		300		

8.1 Erfolgsrechnung nach Funktionen

Konto	Bezeichnung	Rechnung 2025		Budget 2025		Rechnung 2024	
		Aufwand	Ertrag	Aufwand	Ertrag	Aufwand	Ertrag
1	Öffentliche Ordnung und Sicherheit	437'707.60	139'247.80	438'100	111'300	418'290.15	118'573.80
111	Sicherheitsdienste			5'000		3'070.60	
111.3130.00	Sicherheitskontrollen			5'000		3'070.60	
140	Allgemeines Rechtswesen	131'780.85	530.00	133'200	500	124'462.75	1'530.00
140.3010.00	Löhne	500.00		500		500.00	
140.3050.10	Sozialversicherungsbeiträge	101.40		100		97.15	
140.3090.00	Aus- und Weiterbildung					1'067.00	
140.3100.00	Büromaterial	213.80					
140.3102.00	Drucksachen, Publikationen	794.10		800		794.10	
140.3130.10	Externes Betreibungsamt	8'042.60		8'000		7'955.95	
140.3130.30	Datenbezug Lisag AG	20'971.40		21'000		20'971.40	
140.3170.00	Spesenentschädigungen			100			
140.3636.00	Beiträge an private Organisationen ohne Erwerbszweck	2'647.95		2'400		2'496.95	
140.3910.00	Interne Verrechnung von Personalaufwand	58'940.20		60'300		59'224.00	
140.3930.00	Interne Verrechnung Betriebs- und Verwaltungskosten	39'569.40		40'000		31'356.20	
140.4210.10	Gebühren für Einbürgerungen						1'000.00
140.4451.00	Dividende Lisag AG		530.00		500		530.00
150	Feuerwehr	272'024.30	116'347.70	283'900	106'800	273'677.70	112'503.80
150.3000.00	Tag- und Sitzungsgelder	13'190.00		15'000		10'685.00	
150.3010.00	Sold und Entschädigungen	46'524.50		31'900		43'777.00	
150.3050.10	Sozialversicherungsbeiträge	1'901.80		1'300		2'070.60	
150.3090.00	Aus- und Weiterbildung	19'691.30		25'700		14'304.40	
150.3100.00	Büromaterial	2'180.20		1'900		1'201.25	
150.3101.00	Betriebs-, Verbrauchsmaterial	528.15		2'400		2'373.50	
150.3111.00	Anschaffungen Apparate, Maschinen, Geräte, Fahrzeuge	38'826.05		41'700		10'971.45	
150.3111.10	Anschaffung Hydranten	3'851.95		19'600		31'071.65	
150.3112.00	Anschaffung Uniformen	25'657.20		29'000		8'193.75	
150.3120.00	Ver- und Entsorgung Liegenschaften Verwaltungsvermögen	7'190.10		6'800		6'626.60	
150.3130.00	Porti, Telefon, Alarmeinrichtungen	6'553.65		6'100		7'327.05	
150.3134.00	Versicherungsprämien	5'640.85		5'700		5'667.70	
150.3144.00	Unterhalt Liegenschaften	6'371.10		8'300		1'086.80	
150.3151.00	Unterhalt Apparate, Maschinen, Geräte, Fahrzeuge	16'488.90		16'900		11'046.60	

8.1 Erfolgsrechnung nach Funktionen

Konto	Bezeichnung	Rechnung 2025		Budget 2025		Rechnung 2024	
		Aufwand	Ertrag	Aufwand	Ertrag	Aufwand	Ertrag
150.3160.00	Baurechtszins Feuerwehrlokal/Räumlichkeiten Jugendlokal	16'286.40		15'600		15'600.00	
150.3162.00	Leasing Fotokopiergeräte	1'104.60		1'100		1'104.60	
150.3199.00	Übriger Betriebsaufwand	10'816.05		8'400		12'249.80	
150.3300.30	Planmässige Abschreibungen Tiefbauten	8'400.00		11'900		10'989.70	
150.3300.40	Planmässige Abschreibungen Hochbauten	500.00		700		700.00	
150.3300.60	Planmässige Abschreibungen Fahrzeuge, Kleider	4'924.60		14'000		27'918.00	
150.3500.00	Einlage Zusammenarbeit FW Schächental	4'500.00		4'500		4'500.00	
150.3612.00	Entschädigungen an Gemeinden	8'000.00		8'000		8'000.00	
150.3612.10	Beitrag Zusammenarbeit FW Schächental	1'500.00		1'500		1'500.00	
150.3830.30	Zusätzliche Abschreibungen Tiefbauten	17'500.00				25'300.00	
150.3830.40	Zusätzliche Abschreibungen Hochbauten	700.00				1'100.00	
150.3830.60	Zusätzliche Abschreibungen Fahrzeuge, Kleider	800.00				4'800.00	
150.3910.00	Interne Verrechnung von Personalaufwand	2'396.90		5'900		3'512.25	
150.4200.00	Feuerwehrpflichtersatz		94'421.80		91'600		92'781.25
150.4260.00	Rückerstattungen und Kostenbeteiligungen Dritter		140.00				4'235.65
150.4500.00	Entnahme Zusammenarbeit FW Schächental		745.00		700		937.90
150.4612.00	Beiträge Zusammenarbeit FW Schächental		4'500.00		4'500		4'500.00
150.4631.00	Beiträge aus Feuerlöschfonds		16'540.90		10'000		10'049.00
161	Militär, Einquartierungen, Schiesswesen	5'383.00		5'200		5'394.00	540.00
161.3300.40	Planmässige Abschreibungen Hochbauten	100.00				100.00	
161.3614.00	Betriebsbeitrag Schiessanlage Spiringen	4'500.00		4'500		4'500.00	
161.3830.40	Zusätzliche Abschreibungen Hochbauten					100.00	
161.3930.00	Interne Verrechnung Betriebs- und Verwaltungskosten	783.00		700		694.00	
161.4472.00	Vergütung für Benützigungen						540.00
162	Zivilschutz	28'519.45	22'370.10	10'800	4'000	11'685.10	4'000.00
162.3010.00	Löhne					55.05	
162.3050.10	Sozialversicherungsbeiträge					4.80	
162.3101.00	Betriebs- und Verbrauchsmaterial					35.65	
162.3120.00	Ver- und Entsorgung Liegenschaften Verwaltungsvermögen					2'155.20	
162.3130.00	Porti, Telefon	2'188.85		2'200		2'188.80	
162.3134.00	Versicherungsprämien	2'160.60		2'100		2'078.95	
162.3144.00	Unterhalt Liegenschaften	1'944.40		2'400		1'834.90	
162.3300.40	Planmässige Abschreibungen Hochbauten	100.00				100.00	

8.1 Erfolgsrechnung nach Funktionen

Konto	Bezeichnung	Rechnung 2025		Budget 2025		Rechnung 2024	
		Aufwand	Ertrag	Aufwand	Ertrag	Aufwand	Ertrag
162.3636.00	Beitrag an Erneuerung privaten Schutzraum Hotel Waldhof	17'860.10					
162.3830.40	Zusätzliche Abschreibungen Hochbauten					100.00	
162.3910.00	Interne Verrechnung von Personalaufwand	3'482.50		3'400		2'437.75	
162.3930.00	Interne Verrechnung Betriebs- und Verwaltungskosten	783.00		700		694.00	
162.4472.00	Vergütung für Benützung Liegenschaften		1'010.00		500		500.00
162.4500.00	Entnahmen aus Spezialfinanzierungen Schutzraumbauten		17'860.10				
162.4630.00	Bundesbeiträge		3'500.00		3'500		3'500.00

8.1 Erfolgsrechnung nach Funktionen

Konto	Bezeichnung	Rechnung 2025		Budget 2025		Rechnung 2024	
		Aufwand	Ertrag	Aufwand	Ertrag	Aufwand	Ertrag
2	Bildung	6'837'697.12	2'158'075.58	6'820'000	2'126'600	6'922'861.22	2'241'822.59
211	Kindergarten	593'428.45	316'314.00	605'400	311'100	597'116.55	281'147.50
211.3020.00	Löhne	482'349.20		493'600		486'068.85	
211.3050.00	AG-Beiträge AHV,IV,EO,ALV,Verwaltungskosten	31'404.50		32'100		31'604.15	
211.3052.00	AG-Beiträge an Pensionskasse Uri	37'648.65		37'800		35'443.75	
211.3053.00	AG-Beiträge an Unfallversicherungen	3'282.65		3'500		3'359.20	
211.3054.00	AG-Beiträge an Familienausgleichskasse	10'112.55		10'400		10'174.90	
211.3055.00	AG-Beiträge an Krankentaggeldversicherung	789.30		900		795.45	
211.3090.00	Aus- und Weiterbildung	140.00					
211.3104.00	Lehrmittel	9'434.65		4'900		13'186.65	
211.3113.00	Anschaffung von Informatikgeräten			100		382.85	
211.3118.00	Anschaffung von Programmen und Lizenzen	572.35		400		567.85	
211.3151.00	Unterhalt Apparate, Maschinen, Geräte, Fahrzeuge	4'037.00		6'100			
211.3153.00	Unterhalt Informatik	951.80		1'700		1'545.15	
211.3160.00	Miete Kindergarten Urnertor	11'764.20		11'900		11'658.00	
211.3161.00	Miete Multifunktionsgeräte	352.20		300		176.10	
211.3162.00	Leasing Fotokopiergeräte					1'202.25	
211.3170.00	Spesenentschädigung			300			
211.3171.00	Exkursionen, Schulreisen und Lager	589.40		1'400		951.40	
211.4611.00	Rückerstattung Deutsch als Zweitsprache		14'418.00		14'200		9'496.00
211.4631.00	Schülerpauschale		301'896.00		296'900		271'651.50
212	Primarschule	2'574'611.60	1'006'102.03	2'557'600	987'400	2'526'808.58	1'010'554.04
212.3020.00	Löhne	2'007'405.50		1'917'500		1'942'102.35	
212.3020.90	Erwerbsausfallentschädigungen und Rückerstattungen	-49'936.90				-62'346.50	
212.3050.00	AG-Beiträge AHV,IV,EO,ALV,Verwaltungskosten	129'397.15		124'500		125'959.40	
212.3052.00	AG-Beiträge an Pensionskasse Uri	201'292.70		202'700		187'279.45	
212.3053.00	AG-Beiträge an Unfallversicherungen	13'324.55		13'300		13'049.95	
212.3054.00	AG-Beiträge an Familienausgleichskasse	41'779.45		40'200		40'557.40	
212.3055.00	AG-Beiträge an Krankentaggeldversicherung	3'503.95		3'400		3'399.10	
212.3064.00	Überbrückungsrenten	50'736.00		50'800		67'056.00	
212.3090.00	Aus- und Weiterbildung	30.00		500			
212.3104.00	Lehrmittel	61'855.75		63'100		63'208.23	
212.3110.00	Anschaffung Büromobiliar und -geräte	3'342.50		3'600		4'574.15	

8.1 Erfolgsrechnung nach Funktionen

Konto	Bezeichnung	Rechnung 2025		Budget 2025		Rechnung 2024	
		Aufwand	Ertrag	Aufwand	Ertrag	Aufwand	Ertrag
212.3113.00	Anschaffung von Informatikgeräten	45'495.95		62'200		57'686.25	
212.3118.00	Anschaffung von Programmen und Lizenzen	3'440.95		3'900		2'830.05	
212.3150.00	Unterhalt Büromobiliar und -geräte	1'474.10		1'500		1'149.60	
212.3151.00	Unterhalt Apparate, Maschinen, Geräte, Fahrzeuge	1'543.55		1'200		1'067.40	
212.3153.00	Unterhalt Informatik	12'384.00		19'700		17'078.25	
212.3161.00	Miete Multifunktionsgeräte	4'235.50		4'100		2'117.75	
212.3162.00	Leasing Fotokopiergeräte					3'606.75	
212.3170.00	Spesenentschädigungen	861.10		1'000		451.95	
212.3171.00	Exkursionen, Schulreisen und Lager	18'690.05		29'300		23'531.25	
212.3199.00	Übriger Betriebsaufwand	2'080.75		2'100		2'104.80	
212.3612.10	Schulgelder an andere Gemeinden	21'675.00		13'000		30'345.00	
212.4260.00	Rückerstattungen und Kostenbeteiligungen Dritter		7'679.03		3'300		5'762.04
212.4611.00	Rückerstattung Deutsch als Zweitsprache		4'806.00		4'700		14'244.00
212.4612.00	Schulgelder von anderen Gemeinden		17'882.00		4'400		8'670.00
212.4631.00	Schülerpauschale		975'735.00		975'000		981'878.00
213	Oberstufe	1'844'648.95	592'104.60	1'941'800	593'300	1'918'088.83	714'191.20
213.3020.00	Löhne	1'313'704.75		1'366'700		1'405'862.75	
213.3020.90	Erwerbsausfallentschädigungen und Rückerstattungen	-2'811.50				-9'707.95	
213.3050.00	AG-Beiträge AHV,IV,EO,ALV,Verwaltungskosten	85'219.35		88'600		91'244.85	
213.3052.00	AG-Beiträge an Pensionskasse Uri	156'639.75		170'900		172'905.05	
213.3053.00	AG-Beiträge an Unfallversicherungen	8'949.50		9'400		9'778.20	
213.3054.00	AG-Beiträge an Familienausgleichskasse	27'474.70		28'600		29'382.70	
213.3055.00	AG-Beiträge an Krankentaggeldversicherung	2'208.75		2'300		2'344.85	
213.3064.00	Überbrückungsrenten	18'733.80		18'800		7'805.75	
213.3090.00	Aus- und Weiterbildung	19.60		500			
213.3104.00	Lehrmittel	42'410.05		43'500		38'532.68	
213.3104.10	Lehrmittel Werken	5'602.40		9'300		4'050.15	
213.3105.00	Lebensmittel	2'336.10		3'200		2'708.45	
213.3111.00	Anschaffungen Apparate, Maschinen, Geräte, Fahrzeuge	4'685.80		5'900		3'900.90	
213.3113.00	Anschaffung von Informatikgeräten	16'404.90		17'800		42.60	
213.3118.00	Anschaffung von Programmen und Lizenzen	8'023.45		8'300		8'006.45	
213.3151.00	Unterhalt Apparate, Maschinen, Geräte, Fahrzeuge	1'171.50		4'500		817.70	
213.3153.00	Unterhalt Informatik	11'143.65		14'800		12'361.05	
213.3161.00	Anteil Miete Schliessfächer	2'010.00		2'500		2'100.00	

8.1 Erfolgsrechnung nach Funktionen

Konto	Bezeichnung	Rechnung 2025		Budget 2025		Rechnung 2024	
		Aufwand	Ertrag	Aufwand	Ertrag	Aufwand	Ertrag
213.3161.10	Miete Multifunktionsgeräte	1'787.60		1'800		893.80	
213.3162.00	Leasing Fotokopiergeräte					1'202.25	
213.3170.00	Spesenentschädigungen	722.80		500		470.80	
213.3171.00	Exkursionen, Schulreisen und Lager	31'049.10		44'000		25'935.60	
213.3199.00	Übriger Betriebsaufwand	140.45		900		194.85	
213.3611.00	Schulgelder an Mittelschule Uri	16'200.00		13'200		11'591.70	
213.3612.10	Schulgelder an andere Gemeinden	22'644.00		22'600		28'305.00	
213.3910.00	Interne Verrechnung von Personalaufwand	35'242.75		32'700		34'819.00	
213.3930.00	Interne Verrechnung Betriebs- und Verwaltungskosten	32'935.70		30'500		32'539.65	
213.4260.10	Rückerstattungen und Kostenbeteiligungen Dritter		3'981.60		2'600		5'170.35
213.4611.00	Rückerstattung Deutsch als Zweitsprache						16'185.35
213.4612.00	Schulgelder von anderen Gemeinden		21'503.00		37'800		43'279.00
213.4631.00	Schülerpauschale		566'620.00		552'900		649'556.50
217	Schulliegenschaften	928'729.10	112'963.20	863'700	106'600	1'048'466.50	107'589.25
217.3010.00	Löhne	285'814.50		308'500		270'367.65	
217.3010.10	Löhne Aushilfen	37'771.85		36'300		34'359.85	
217.3010.90	Erwerbsausfallentschädigungen und Rückerstattungen	-169.45				-2'088.85	
217.3050.00	AG-Beiträge AHV,IV,EO,ALV,Verwaltungskosten	20'589.45		22'100		19'409.70	
217.3052.00	AG-Beiträge an Pensionskasse Uri	25'714.55		26'600		25'647.45	
217.3053.00	AG-Beiträge an Unfallversicherungen	2'087.20		2'400		2'035.25	
217.3054.00	AG-Beiträge an Familienausgleichskasse	6'629.90		7'100		6'249.90	
217.3055.00	AG-Beiträge an Krankentaggeldversicherung	426.40		500		408.10	
217.3090.00	Aus- und Weiterbildung	3'542.40		4'100		13'691.90	
217.3101.00	Betriebs- und Verbrauchsmaterial	21'447.05		29'900		23'768.75	
217.3111.00	Anschaffungen Apparate, Maschinen, Geräte, Fahrzeuge	4'887.05		8'800		2'882.70	
217.3111.10	Anschaffung Turngeräte	3'728.90		3'600		2'333.55	
217.3120.00	Ver- und Entsorgung Liegenschaften Verwaltungsvermögen	125'835.65		110'300		109'453.25	
217.3131.00	Projektierungen	17'038.00		52'500		3'783.50	
217.3134.00	Versicherungsprämien	23'644.70		22'800		22'751.10	
217.3140.00	Verkehrssicherheit Pausenplatz			3'500		3'231.80	
217.3144.00	Unterhalt Liegenschaften	34'731.00		45'200		109'974.45	
217.3151.00	Unterhalt Apparate, Maschinen, Geräte, Fahrzeuge	48'106.70		45'500		23'677.25	
217.3170.00	Spesenentschädigungen	956.20		600		1'351.70	
217.3300.40	Planmässige Abschreibungen Hochbauten	107'700.00		132'200		145'341.65	

8.1 Erfolgsrechnung nach Funktionen

Konto	Bezeichnung	Rechnung 2025		Budget 2025		Rechnung 2024	
		Aufwand	Ertrag	Aufwand	Ertrag	Aufwand	Ertrag
217.3635.00	Beiträge an private Unternehmungen	481.10		500		475.00	
217.3830.40	Zusätzliche Abschreibungen Hochbauten	151'600.00				226'900.00	
217.3910.00	Interne Verrechnung von Personalaufwand	6'165.95		700		2'460.85	
217.4260.00	Rückerstattungen und Kostenbeteiligungen Dritter		7'563.00		7'400		5'988.70
217.4470.00	Mieterträge		29'400.00		29'400		29'400.00
217.4472.00	Benützungsgebühren		25'444.00		20'500		22'936.40
217.4631.00	Kantonsbeiträge		967.00		900		1'110.00
217.4910.00	Interne Verrechnung von Personalaufwand		7'822.50		8'000		7'627.50
217.4930.00	Interne Verrechnung Betriebs- und Verwaltungskosten		41'766.70		40'400		40'526.65
218	Tagesbetreuung / Mittagstisch	118'510.80	80'368.00	118'000	78'500	111'732.50	71'761.50
218.3010.00	Löhne	72'642.40		66'300		69'504.10	
218.3050.10	Sozialversicherungsbeiträge	10'585.30		9'700		10'157.00	
218.3105.00	Lebensmittel	31'521.90		36'000		30'879.75	
218.3151.00	Unterhalt Apparate, Maschinen, Geräte, Fahrzeuge	3'761.20		6'000		355.65	
218.3612.00	Entschädigung an andere Gemeinden					836.00	
218.4260.00	Lehrer- und Elternbeiträge		51'223.00		52'000		44'276.50
218.4631.00	Kantonsbeiträge		29'145.00		26'500		27'485.00
219	Obligatorische Schule, Übriges	662'558.22	35'717.75	658'500	35'400	620'131.26	36'587.10
219.3000.00	Amtsentschädigungen Schulrat	18'200.00		18'200		18'200.00	
219.3000.10	Tag- und Sitzungsgelder Schulrat	27'440.00		25'700		22'570.00	
219.3010.00	Löhne	313'821.40		312'700		296'378.00	
219.3050.00	AG-Beiträge AHV,IV,EO,ALV,Verwaltungskosten	23'513.80		23'200		22'014.90	
219.3052.00	AG-Beiträge an Pensionskasse Uri	41'875.20		40'500		40'689.00	
219.3053.00	AG-Beiträge an Unfallversicherungen	2'140.85		2'200		2'072.95	
219.3054.00	AG-Beiträge an Familienausgleichskasse	7'588.45		7'500		7'101.15	
219.3055.00	AG-Beiträge an Krankentaggeldversicherung	547.15		600		493.40	
219.3090.00	Aus- und Weiterbildung	1'942.60		1'300		711.20	
219.3099.00	Anlässe und Repräsentationen	14'000.05		21'300		14'043.75	
219.3101.00	Betriebs- und Verbrauchsmaterial			500		133.00	
219.3102.00	Drucksachen, Publikationen	8'752.95		9'700		9'728.80	
219.3103.00	Bibliothek Schüler/innen	14'743.97		11'600		10'872.00	
219.3103.10	Schulbibliothek Lehrpersonen	1'042.95		1'600		1'879.26	
219.3103.20	Fachliteratur, Zeitschriften	803.65		700		715.60	

8.1 Erfolgsrechnung nach Funktionen

Konto	Bezeichnung	Rechnung 2025		Budget 2025		Rechnung 2024	
		Aufwand	Ertrag	Aufwand	Ertrag	Aufwand	Ertrag
219.3110.00	Anschaffung Büromobiliar und -geräte	205.90		400			
219.3130.00	Schulergänzende Betreuung	3'240.70		4'000		2'741.25	
219.3130.10	Benützung und Transport Schulschwimmen	13'475.20		19'200		22'608.85	
219.3130.20	Transport Schülerinnen und Schüler	58'925.10		51'500		51'205.90	
219.3130.30	Porti, Telefon, Gebühren	4'801.25		5'100		4'810.70	
219.3132.00	Gutachten, Rechtskosten und Beratungen	3'156.50		5'000		1'759.35	
219.3133.00	Unterhalt Informatik Rechenzentrum Altdorf	1'700.00				1'039.50	
219.3160.00	Verzinsung Grundstückfläche Kinderspielplatz	1'600.00		1'600		1'600.00	
219.3161.00	Miete Multifunktionsgeräte	352.20		300		176.05	
219.3162.00	Leasing Fotokopiergeräte					1'202.25	
219.3170.00	Spesenentschädigungen	936.40		600		896.00	
219.3199.00	Übriger Betriebsaufwand	473.05		2'300		950.20	
219.3612.00	Entschädigung Schulsozialarbeit	80'073.00		72'700		67'391.00	
219.3636.10	Beitrag an Didaktisches Zentrum Uri	6'851.00		7'000		6'919.00	
219.3930.00	Interne Verrechnung Betriebs- und Verwaltungskosten	10'354.90		11'500		9'228.20	
219.4260.00	Rückerstattungen und Kostenbeteiligungen Dritter		475.00		2'700		1'768.10
219.4910.00	Interne Verrechnung von Personalaufwand		35'242.75		32'700		34'819.00
220	Sonderschulen	115'210.00	14'506.00	75'000	14'300	100'517.00	19'992.00
220.3611.00	Beitrag teil- und stationäre Unterbringung in Heimen	8'960.00				20'417.00	
220.3611.10	Beitrag Sonderschulunterricht in Sonderschulen	106'250.00		75'000		80'100.00	
220.4631.00	Schülerpauschale		14'506.00		14'300		19'992.00

8.1 Erfolgsrechnung nach Funktionen

Konto	Bezeichnung	Rechnung 2025		Budget 2025		Rechnung 2024	
		Aufwand	Ertrag	Aufwand	Ertrag	Aufwand	Ertrag
3	Kultur, Sport und Freizeit	239'043.40	23'405.15	221'800	11'500	211'271.75	22'676.15
312	Denkmalpflege und Heimatschutz	8'300.00		4'000		20'025.30	
312.3130.00	Dienstleistungen Dritter			2'000			
312.3300.10	Planmässige Abschreibungen Mauern	2'700.00		2'000		3'575.30	
312.3631.10	Beitrag Zusatzprojekt Sanierung Trockenmauern Spiss					8'250.00	
312.3830.10	Zusätzliche Abschreibungen Mauern	5'600.00				8'200.00	
321	Bibliotheken und Literatur	5'350.00		5'400		5'350.00	
321.3636.00	Beitrag an Kantonsbibliothek Uri	5'000.00		5'000		5'000.00	
321.3636.10	Beitrag an Ludothek	350.00		400		350.00	
322	Musik und Theater	6'500.00		6'500		6'500.00	
322.3636.00	Beitrag an Musikvereine	6'500.00		6'500		6'500.00	
329	Kultur, n.a.g.	54'399.65	11'991.20	59'300	8'700	44'040.60	13'073.95
329.3000.00	Tag- und Sitzungsgelder	1'840.00		3'400		1'840.00	
329.3050.10	Sozialversicherungsbeiträge	16.25		300			
329.3103.00	Publikationen, Chroniken, Bücher			500			
329.3119.00	Anschaffung Dorfbeflagung					9'926.65	
329.3119.10	Anschaffung Weihnachtsbeleuchtung	26'097.50		30'000			
329.3199.00	Übriger Betriebsaufwand					35.15	
329.3635.00	Beitrag an Tell-Museums-Gesellschaft Uri	12'100.00		12'000		12'000.00	
329.3636.00	Beiträge an private Organisationen ohne Erwerbszweck	3'600.00		4'400		8'200.00	
329.3636.10	Beitrag Kulturkommission	10'745.90		8'700		12'038.80	
329.4260.00	Rückerstattungen Beitrag Kulturkommission		1'615.55		500		2'122.65
329.4260.20	Rückerstattungen und Kostenbeteiligungen Dritter						35.15
329.4511.00	Entnahmen aus Fonds "Stadler Emma sel."		10'375.65		8'200		10'916.15
341	Sport	27'009.35	1'075.00	32'400	800	36'902.85	1'375.00
341.3010.00	Löhne	2'528.85		3'000		2'599.20	
341.3050.10	Sozialversicherungsbeiträge	224.35		200		229.85	
341.3101.00	Betriebs-, Verbrauchsmaterial	4'204.20		5'800		1'307.10	
341.3111.00	Anschaffungen Apparate, Maschinen, Geräte, Fahrzeuge	1'197.00		2'300		89.25	
341.3111.10	Anschaffung Turngeräte	970.30		600		1'554.20	

8.1 Erfolgsrechnung nach Funktionen

Konto	Bezeichnung	Rechnung 2025		Budget 2025		Rechnung 2024	
		Aufwand	Ertrag	Aufwand	Ertrag	Aufwand	Ertrag
341.3120.00	Ver- und Entsorgung Liegenschaften Verwaltungsvermögen	980.70		1'400		853.35	
341.3134.00	Versicherungsprämien	940.65		900		905.15	
341.3140.00	Unterhalt Sportplatz			1'400		13'315.70	
341.3151.00	Unterhalt Apparate, Maschinen, Geräte, Fahrzeuge	1'237.45		2'500		1'224.95	
341.3160.00	Miete Sportplatz	6'343.35		6'300		6'296.60	
341.3636.00	Beiträge an private Organisationen ohne Erwerbszweck	560.00				900.00	
341.3910.00	Interne Verrechnung von Personalaufwand	7'822.50		8'000		7'627.50	
341.4472.00	Benützungsgebühren		1'075.00		800		1'375.00
342	Freizeit	137'484.40	10'338.95	114'200	2'000	98'453.00	8'227.20
342.3000.00	Tag- und Sitzungsgelder	160.00		700		80.00	
342.3010.00	Löhne	6'825.00		6'000		7'035.65	
342.3050.10	Sozialversicherungsbeiträge	198.60		400		222.80	
342.3101.00	Betriebs- und Verbrauchsmaterial	346.45		400		372.00	
342.3130.00	Dienstleistungen Dritter	794.00		1'000		567.05	
342.3140.00	Unterhalt Parkanlagen, Spielplätze	3'288.95		3'000		5'044.35	
342.3141.00	Unterhalt an Wanderwegen	19'972.55		26'900		13'211.40	
342.3160.00	Verzinsung Grundstückfläche Kinderspielplatz	1'600.00		1'600		1'600.00	
342.3300.10	Planmässige Abschreibungen Wanderwege	3'500.00		5'700		4'600.00	
342.3300.40	Planmässige Abschreibungen Hochbauten	11'396.65		15'200			
342.3631.00	Beitrag an Schwimmbadfonds	27'244.00		27'600		27'958.00	
342.3632.00	Anteil Betriebskosten Mehrzweckhalle Haldi	5'168.00		4'900		5'419.00	
342.3636.00	Beiträge an private Organisationen ohne Erwerbszweck	190.00		200		485.00	
342.3830.10	Zusätzliche Abschreibungen Strassen/Wege	7'300.00				10'700.00	
342.3830.40	Zusätzliche Abschreibungen Hochbauten	16'000.00					
342.3910.00	Interne Verrechnung von Personalaufwand	33'500.20		20'600		21'157.75	
342.4260.00	Rückerstattungen und Kostenbeteiligungen Dritter		951.75				
342.4631.00	Kantonsbeiträge		9'387.20		2'000		8'227.20

8.1 Erfolgsrechnung nach Funktionen

Konto	Bezeichnung	Rechnung 2025		Budget 2025		Rechnung 2024	
		Aufwand	Ertrag	Aufwand	Ertrag	Aufwand	Ertrag
4	Gesundheit	1'660'215.90	8'930.00	1'320'200		1'338'263.50	3'230.00
412	Kranken-, Alters- und Pflegeheime	1'614'763.80	8'930.00	1'272'700		1'298'696.10	3'230.00
412.3130.00	Beitrag Weiterentwicklung Langzeitpflege	15'675.00		15'700			
412.3130.10	Anteil Projekt Brickermatte 2030+	18'144.25				11'626.40	
412.3181.00	Abschreibungen Forderungsverluste					656.75	
412.3634.00	Rückstellung Pflegerestkosten	-13'115.00					
412.3636.00	Beitrag Restfinanzierung Pflegeheime	1'594'059.55		1'257'000		1'286'412.95	
412.4260.00	Rückerstattungen und Kostenbeteiligungen Dritter		8'930.00				3'230.00
421	Ambulante Krankenpflege	640.00		1'200		240.00	
421.3635.00	Beiträge an private Unternehmungen	440.00		1'000		40.00	
421.3636.00	Beiträge an private Organisationen ohne Erwerbszweck	200.00		200		200.00	
432	Krankheitsbekämpfung, Übrige	5'456.90		5'500		5'456.90	
432.3632.00	Beitrag Aktionsplan Demenz Uri	5'406.90		5'400		5'406.90	
432.3636.00	Beiträge an private Organisationen ohne Erwerbszweck	50.00		100		50.00	
433	Schulgesundheitsdienst	26'028.20		29'300		27'450.50	
433.3010.00	Löhne	3'896.00		4'200		3'424.80	
433.3050.10	Sozialversicherungsbeiträge	350.20		400		308.55	
433.3130.10	Schulärztlicher Dienst	7'682.00		8'000		7'430.00	
433.3130.20	Schulzahnärztlicher Dienst	14'100.00		16'700		16'287.15	
490	Gesundheitswesen, Übriges	13'327.00		11'500		6'420.00	
490.3631.00	Beiträge über die Förderung der Ausbildung im Bereich der Pflege	13'327.00		11'500		6'420.00	

8.1 Erfolgsrechnung nach Funktionen

Konto	Bezeichnung	Rechnung 2025		Budget 2025		Rechnung 2024	
		Aufwand	Ertrag	Aufwand	Ertrag	Aufwand	Ertrag
5	Soziale Sicherheit	548'420.15	138'752.01	380'600	83'800	408'003.40	116'433.56
543	Alimentenbevorschussung und -inkasso	54'315.00	7'719.11	47'100	18'400	45'635.60	20'757.71
543.3180.00	Wertberichtigung auf Forderungen Alimentenbevorschussungen	-27'920.00		7'700		5'735.00	
543.3181.00	Abschreibungen Forderungsverluste	50'490.00		10'800		11'340.60	
543.3637.00	Alimentenbevorschussungen	31'745.00		28'600		28'560.00	
543.4260.00	Rückerstattung Alimentenbevorschussungen		7'719.11		18'400		20'757.71
544	Jugendschutz	17'280.50	240.00	18'300	200	17'329.80	3'375.00
544.3000.00	Tag- und Sitzungsgelder	1'120.00		1'300		1'200.00	
544.3050.10	Sozialversicherungsbeiträge	32.95		100		54.15	
544.3120.00	Ver- und Entsorgung Liegenschaften Verwaltungsvermögen	883.05		800		817.00	
544.3144.00	Unterhalt Liegenschaften	458.70		1'500		276.15	
544.3160.00	Baurechtszins Feuerwehrlokal/Räumlichkeiten Jugendlokal	2'035.80		1'900		1'950.00	
544.3300.40	Planmässige Abschreibungen Hochbauten	100.00		100		100.00	
544.3636.00	Beitrag Jugi Bürglen	6'000.00		6'000		6'000.00	
544.3636.10	Beitrag Ferienpass/Sportpass	300.00		300		2'000.00	
544.3636.30	Beitrag Midnight Point Uri			500		520.00	
544.3636.40	Beiträge an private Organisationen ohne Erwerbszweck	500.00					
544.3636.50	Beitrag Pfadi Wilhelm Tell und Blauring Bürglen	5'750.00		5'800		4'312.50	
544.3830.40	Zusätzliche Abschreibungen Hochbauten	100.00				100.00	
544.4260.00	Rückerstattungen und Kostenbeteiligung Dritter						3'135.00
544.4472.00	Mieterträge		240.00		200		240.00
545	Leistungen an Familien	4'164.80	-3'394.30	4'800		8'915.70	3'394.30
545.3636.00	Betreuungsgutscheine Tagesstätten	4'164.80		4'800		8'915.70	
545.4260.00	Rückerstattungen und Kostenbeteiligung Dritter		-3'394.30				3'394.30
572	Wirtschaftliche Hilfe	371'083.00	134'187.20	209'500	65'200	243'996.20	88'906.55
572.3636.00	Beitrag an Einfache Gesellschaft PRW	42'600.00		42'600		62'053.00	
572.3637.00	Wirtschaftliche Hilfe an Privatpersonen	324'733.40		164'400		180'046.20	
572.3637.10	AHV-Mindestbeiträge an Privatpersonen	3'749.60		2'500		1'897.00	
572.4260.00	Rückerstattungen wirtschaftliche Hilfe		134'121.00		63'000		88'606.55
572.4260.10	Rückerstattungen AHV-Mindestbeiträge		66.20		1'000		
572.4260.30	Rückerstattungen und Kostenbeteiligungen Dritter				1'200		300.00

8.1 Erfolgsrechnung nach Funktionen

Konto	Bezeichnung	Rechnung 2025		Budget 2025		Rechnung 2024	
		Aufwand	Ertrag	Aufwand	Ertrag	Aufwand	Ertrag
579	Sozialdienste, Übriges	101'576.85		100'900		92'126.10	
579.3612.30	Entschädigung Sozialdienst Uri Süd	81'141.10		87'500		80'138.10	
579.3635.00	Krankenkassenprämien und Kostenanteile	16'862.65		10'600		8'351.90	
579.3636.00	Beiträge an private Organisationen ohne Erwerbszweck	560.00		800		710.00	
579.3910.00	Interne Verrechnung von Personalaufwand	3'013.10		2'000		2'926.10	

8.1 Erfolgsrechnung nach Funktionen

Konto	Bezeichnung	Rechnung 2025		Budget 2025		Rechnung 2024	
		Aufwand	Ertrag	Aufwand	Ertrag	Aufwand	Ertrag
6	Verkehr	930'488.10	122'354.60	907'700	89'100	832'198.45	115'471.80
615	Gemeindestrassen	786'908.10	121'165.05	746'600	88'600	689'370.45	114'506.15
615.3010.00	Löhne	204'600.10		209'400		189'594.00	
615.3050.00	AG-Beiträge AHV,IV,EO,ALV,Verwaltungskosten	13'414.65		13'500		12'321.60	
615.3052.00	AG-Beiträge an Pensionskasse Uri	20'484.55		20'900		17'636.70	
615.3053.00	AG-Beiträge an Unfallversicherungen	1'400.25		1'500		1'324.90	
615.3054.00	AG-Beiträge an Familienausgleichskasse	4'319.30		4'400		3'967.05	
615.3055.00	AG-Beiträge an Krankentaggeldversicherung	296.20		300		271.25	
615.3090.00	Aus- und Weiterbildung	1'723.45		2'000			
615.3101.00	Betriebs- und Verbrauchsmaterial	10'649.05		13'500		8'707.90	
615.3101.10	Signalisationen, Markierungen	15'681.80		46'400		17'223.20	
615.3101.20	Strassenbenennung, Hausnummerierung			1'200		1'905.60	
615.3109.00	Übriger Material- und Warenaufwand	862.35		2'300		929.15	
615.3111.00	Anschaffungen Apparate, Maschinen, Geräte, Fahrzeuge	2'229.00		1'800		4'199.85	
615.3112.00	Anschaffung Arbeitskleider	1'977.05		1'500		1'149.10	
615.3120.00	Energie Strassenbeleuchtung	5'622.05		7'400		6'560.00	
615.3120.10	Abwassergebühren Strassenentwässerung	16'625.25		17'100		16'651.65	
615.3130.00	Porti, Telefon	344.00		400		342.60	
615.3131.00	Projektierungen	55'861.55		109'000		58'302.75	
615.3134.00	Versicherungsprämien	5'833.25		6'200		5'530.15	
615.3141.00	Unterhalt Strassen und Wege	63'218.25		64'000		48'048.10	
615.3141.10	Winterdienst	53'755.20		78'300		83'597.85	
615.3141.20	Unterhalt Strassenbeleuchtung	5'162.00		26'400		14'502.60	
615.3151.00	Unterhalt Apparate, Maschinen, Geräte, Fahrzeuge	16'283.20		21'500		19'535.35	
615.3160.00	Miete Parkplätze Hotel Tell	3'960.00		4'000		3'960.00	
615.3199.00	Übriger Betriebsaufwand	1'311.05		500		407.50	
615.3300.10	Planmässige Abschreibungen Strassen	80'504.55		60'500		32'411.60	
615.3300.60	Planmässige Abschreibungen Fahrzeuge	18'400.00		22'500		44'600.00	
615.3511.00	Einlage Parkplatzgebühren und -ersatzabgaben	9'840.00		7'500		7'040.00	
615.3636.00	Beiträge an private Organisationen ohne Erwerbszweck	2'550.00		2'600		5'850.00	
615.3830.10	Zusätzliche Abschreibungen Strassen	167'100.00				75'000.00	
615.3830.60	Zusätzliche Abschreibungen Fahrzeuge	2'900.00				7'800.00	
615.4200.00	Parkplatzgebühren		9'840.00		7'500		7'040.00
615.4260.00	Rückerstattungen und Kostenbeteiligungen Dritter		22'057.80		9'000		11'089.70

8.1 Erfolgsrechnung nach Funktionen

Konto	Bezeichnung	Rechnung 2025		Budget 2025		Rechnung 2024	
		Aufwand	Ertrag	Aufwand	Ertrag	Aufwand	Ertrag
615.4630.00	Bundesbeiträge						25'300.00
615.4910.00	Interne Verrechnung von Personalaufwand		89'267.25		72'100		71'076.45
622	Regional- und Agglomerationsverkehr	140'667.00	450.00	158'000		139'773.00	
622.3631.00	Defizitdeckung öffentlicher Verkehr	120'667.00		138'000		119'773.00	
622.3635.00	Leistungsauftrag Luftseilbahn Biel-Kinzig	20'000.00		20'000		20'000.00	
622.4451.00	Dividende Auto AG Uri		450.00				
629	Öffentlicher Verkehr, Übriges		739.55		500		965.65
629.4240.00	Verkaufskommission Spartageskarte Gemeinde		739.55		500		623.65
629.4260.00	Rückerstattungen Tageskarten Gemeinden						342.00
633	Sonstige Transportsysteme	2'913.00		3'100		3'055.00	
633.3634.00	Zinsverzicht zinsloses Darlehen Luftseilbahn Schattdorf-Haldi	2'913.00		3'100		3'055.00	

8.1 Erfolgsrechnung nach Funktionen

Konto	Bezeichnung	Rechnung 2025		Budget 2025		Rechnung 2024	
		Aufwand	Ertrag	Aufwand	Ertrag	Aufwand	Ertrag
7	Umweltschutz und Raumordnung	188'409.70	76'727.00	241'900	33'200	136'692.10	78'965.70
720	Abwasserbeseitigung, öffentliche Toiletten	5'307.00		7'200		6'230.10	
720.3101.00	Unterhalt und Ersatz Robidog	1'668.35		2'200		1'436.30	
720.3144.00	Unterhalt öffentliche WC-Anlage	3'203.80		3'200		3'182.80	
720.3635.00	Beitrag öffentliche WC-Anlage Fleschsee			1'800			
720.3910.00	Interne Verrechnung von Personalaufwand	434.85				1'611.00	
730	Abfallwirtschaft	22'490.75	56'500.00	25'400	11'100	19'652.20	56'500.00
730.3101.00	Betriebs- und Verbrauchsmaterial			200			
730.3111.00	Anschaffungen Apparate, Maschinen, Geräte, Fahrzeuge			200			
730.3130.00	Dienstleistungen Dritter	2'353.75		3'200		2'197.00	
730.3130.10	Tierkörperbeseitigung	7'383.60		7'300		7'807.90	
730.3910.00	Interne Verrechnung von Personalaufwand	12'753.40		14'500		9'647.30	
730.4463.00	Gewinnanteil ZAKU		56'500.00		11'100		56'500.00
741	Gewässerverbauungen	9'877.00	9'877.00	8'500	8'500	9'377.95	9'377.95
741.3910.00	Interne Verrechnung von Personalaufwand	9'877.00		8'500		9'377.95	
741.4260.00	Rückerstattungen Gewässer		9'877.00		8'500		9'377.95
771	Friedhof und Bestattung	108'651.10	10'350.00	91'000	9'700	82'775.40	9'100.00
771.3000.00	Tag- und Sitzungsgelder			2'000		1'040.00	
771.3050.10	Sozialversicherungsbeiträge	1.00		100		0.70	
771.3101.00	Betriebs- und Verbrauchsmaterial	2'291.50		2'600		2'064.35	
771.3120.00	Ver- und Entsorgung Liegenschaften Verwaltungsvermögen	1'321.10		1'000		1'085.15	
771.3130.00	Dienstleistungen Dritter	8'073.80		8'600		6'577.50	
771.3134.00	Versicherungsprämien	507.00		500		488.15	
771.3143.00	Unterhalt Friedhof	42'774.55		41'400		706.20	
771.3144.00	Unterhalt Totenkapelle	104.05		500		10'935.40	
771.3181.00	Abschreibungen Forderungsverluste					230.60	
771.3300.30	Planmässige Abschreibungen Tiefbauten	5'900.00		7'200		7'700.00	
771.3300.40	Planmässige Abschreibungen Hochbauten	3'100.00		3'800		4'200.00	
771.3614.00	Entschädigung an Kirchgemeinde	20'290.70		20'500		20'157.85	
771.3637.00	Bestattungskosten	5'661.95				1'302.10	
771.3830.30	Zusätzliche Abschreibungen Tiefbauten	12'300.00				17'800.00	

8.1 Erfolgsrechnung nach Funktionen

Konto	Bezeichnung	Rechnung 2025		Budget 2025		Rechnung 2024	
		Aufwand	Ertrag	Aufwand	Ertrag	Aufwand	Ertrag
771.3830.40	Zusätzliche Abschreibungen Hochbauten	4'300.00				6'500.00	
771.3910.00	Interne Verrechnung von Personalaufwand	2'025.45		2'800		1'987.40	
771.4240.00	Aufbahrungstaxen		3'260.00		2'600		2'430.00
771.4260.00	Rückerstattungen und Kostenbeteiligungen Dritter		7'090.00		7'100		6'670.00
779	Umweltschutz, Übriges	30.00			3'900	30.00	3'987.75
779.3636.00	Beiträge an private Organisationen ohne Erwerbszweck	30.00				30.00	
779.4630.00	CO2-Rückverteilung				3'900		3'987.75
790	Raumordnung	42'053.85		109'800		18'626.45	
790.3000.00	Amtsentschädigungen, Tag- und Sitzungsgelder	3'880.00		5'100		5'240.00	
790.3050.10	Sozialversicherungsbeiträge	202.55		500		215.95	
790.3130.00	Dienstleistungen Dritter			50'000		4'654.85	
790.3130.10	Gebietsentwicklung Neuland	6'325.95		15'000			
790.3320.90	Planmässige Abschreibungen übrige immaterielle Anlagen	27'021.50		38'800		6'889.15	
790.3635.00	Beiträge an private Unternehmungen	423.85		400		426.50	
790.3832.90	Zusätzliche Abschreibungen übrige immaterielle Anlagen	4'200.00				1'200.00	

8.1 Erfolgsrechnung nach Funktionen

Konto	Bezeichnung	Rechnung 2025		Budget 2025		Rechnung 2024	
		Aufwand	Ertrag	Aufwand	Ertrag	Aufwand	Ertrag
8	Volkswirtschaft	148'472.45	166'994.85	63'500	159'700	68'299.00	160'182.30
815	Wirtschaftliche Massnahmen Landwirtschaft	87'290.00		100		24'312.50	
815.3199.00	Übriger Betriebsaufwand					1'367.40	
815.3300.10	Planmässige Abschreibungen Strassen	87'150.00				11'285.10	
815.3636.00	Beiträge an private Organisationen ohne Erwerbszweck	140.00		100		160.00	
815.3636.80	Beitrag Sanierung Strasse Säumli-Oberfeld					11'500.00	
820	Forstwirtschaft					1'320.40	
820.3141.20	Steinsicherung Scheibenwald					1'320.40	
840	Tourismus	50'891.15	22'015.30	48'000	17'000	36'428.40	16'590.50
840.3000.00	Tag- und Sitzungsgelder	1'120.00		3'000		2'000.00	
840.3050.10	Sozialversicherungsbeiträge			200			
840.3102.00	Drucksachen, Publikationen			1'000			
840.3119.00	Cross / Urban Golf	12'839.10		7'000			
840.3130.00	Dienstleistungen Dritter					183.00	
840.3134.00	Versicherungsprämien	55.05		100		49.40	
840.3199.00	Übriger Betriebsaufwand	76.00					
840.3635.10	Beitrag an regionale Tourismusorganisationen	36'001.00		36'000		33'996.00	
840.3636.00	Beiträge an private Organisationen ohne Erwerbszweck	800.00		700		200.00	
840.4290.00	Kurtaxen		22'015.30		17'000		16'590.50
871	Elektrizität		144'979.55		142'700		143'591.80
871.4120.00	Konzessionsgebühr energieUri AG		144'219.55		142'400		142'831.80
871.4451.00	Dividende / Gewinnanteil energieUri AG		760.00		300		760.00
879	Energie, Übriges	10'291.30		15'400		6'237.70	
879.3000.00	Tag- und Sitzungsgelder	3'930.00		4'100		2'400.00	
879.3050.10	Sozialversicherungsbeiträge	446.80		400		354.35	
879.3130.00	Dienstleistungen Dritter	3'614.85		5'000		289.25	
879.3199.00	Übriger Betriebsaufwand	699.65		4'300		1'594.10	
879.3634.00	Beitrag Trägerverein Energiestadt	1'600.00		1'600		1'600.00	

8.1 Erfolgsrechnung nach Funktionen

Konto	Bezeichnung	Rechnung 2025		Budget 2025		Rechnung 2024	
		Aufwand	Ertrag	Aufwand	Ertrag	Aufwand	Ertrag
9	Finanzen und Steuern	132'523.45	10'323'824.50	177'100	9'326'200	151'314.45	9'484'841.42
910	Steuern	7'935.80	7'861'134.06	27'000	7'247'100	3'198.45	7'383'578.16
910.3180.00	Wertberichtigung auf Forderungen Steuern	14'360.00		5'000		4'120.00	
910.3181.00	Abschreibungen von Steuern natürliche Personen	-6'914.35		18'500		-2'898.15	
910.3181.10	Erlasse von Steuern natürliche Personen	705.45		2'500		1'244.60	
910.3181.20	Abschreibungen/Erlasse Steuern juristische Personen	-215.30		1'000		732.00	
910.4000.00	Einkommenssteuern natürliche Personen Rechnungsjahr		5'944'671.40		5'775'900		5'788'852.15
910.4000.10	Einkommenssteuern natürliche Personen Vorjahre		470'498.55		156'900		191'943.15
910.4001.00	Vermögenssteuern natürliche Personen Rechnungsjahr		613'186.35		571'300		575'930.00
910.4001.10	Vermögenssteuern natürliche Personen Vorjahre		79'186.90		61'400		36'902.65
910.4002.00	Quellensteuern		152'887.81		102'700		178'199.46
910.4008.00	Kopfsteuern		158'620.00		156'000		156'520.00
910.4009.00	Nachsteuern natürliche Personen		5'536.85		6'800		5'380.45
910.4010.00	Gewinnsteuern juristische Personen Rechnungsjahr		406'116.35		390'000		402'620.75
910.4010.10	Gewinnsteuern juristische Personen Vorjahre		22'081.00		17'000		31'590.40
910.4011.00	Kapitalsteuern juristische Personen Rechnungsjahr		1'346.80		1'000		1'373.20
910.4011.10	Kapitalsteuern juristische Personen Vorjahre		67.05		600		125.95
910.4033.00	Hundesteuern		6'935.00		7'500		6'940.00
910.4601.00	Anteil am Ertrag kantonaler Steuern juristische Personen						7'200.00
930	Finanz- und Lastenausgleich	51'343.00	1'863'583.00	69'000	1'793'800	69'038.00	1'874'400.00
930.3622.72	Beitrag in Zentrumsleistungen	51'343.00		69'000		69'038.00	
930.4621.10	Beitrag aus Ressourcenausgleich		1'152'485.00		1'067'200		1'067'176.00
930.4621.20	Beitrag aus Bevölkerungslastenausgleich		83'817.00		97'000		96'961.00
930.4621.30	Beitrag aus Landschaftslastenausgleich		230'848.00		228'500		228'463.00
930.4621.50	Beitrag aus Globalbilanzausgleich		396'433.00		401'100		481'800.00
950	Ertragsanteile, Übrige, ohne Zweckbindung		548'219.30		232'600		172'854.80
950.4601.00	Anteil an Grundstückgewinnsteuern		495'258.00		155'500		164'214.50
950.4601.10	Anteil an Erbschafts- und Schenkungssteuern		50'290.00		74'300		5'573.15
950.4601.20	Anteil an Wirtschafts-/Getränkeverkaufstaxen		2'671.30		2'800		3'067.15
961	Zinsen	37'737.30	42'604.84	37'900	47'900	34'239.45	48'856.36
961.3400.00	Zinsen laufende Verbindlichkeiten	13'241.15		5'900		6'039.45	

8.1 Erfolgsrechnung nach Funktionen

Konto	Bezeichnung	Rechnung 2025		Budget 2025		Rechnung 2024	
		Aufwand	Ertrag	Aufwand	Ertrag	Aufwand	Ertrag
961.3401.00	Verzinsung Finanzverbindlichkeiten	24'496.15		32'000		28'200.00	
961.4401.00	Zinsen Forderungen und Kontokorrente		2'573.74		2'200		2'968.53
961.4402.00	Zinsen Finanzanlagen		1'641.10				7'355.83
961.4409.00	Übrige Zinsen von Finanzvermögen		502.00		500		502.00
961.4450.00	Zinsverzicht zinsloses Darlehen Luftseilbahn Schattdorf-Haldi		2'913.00		3'100		3'055.00
961.4940.10	Interne Verzinsung Finanzliegenschaften		34'975.00		42'100		34'975.00
963	Liegenschaften des Finanzvermögens	35'507.35	4'822.50	43'200	4'800	37'452.55	4'822.50
963.3430.00	Baulicher Unterhalt Gebäude			500		548.75	
963.3439.00	Energie, Wasser und Entsorgung	279.30		400		245.00	
963.3439.10	Versicherungsprämien	253.05		200		243.80	
963.3441.00	Wertberichtigung Sachanlagen Finanzvermögen					1'440.00	
963.3940.00	Interne Verrechnung von Zinsen	34'975.00		42'100		34'975.00	
963.4430.00	Pacht- und Mietzinse Liegenschaften		4'822.50		4'800		4'822.50
969	Finanzvermögen, n.a.g.		3'460.80			7'386.00	329.60
969.3410.00	Realisierte Kursverluste auf Aktien und Anteilscheinen Finanzvermögen					1'000.00	
969.3440.00	Wertberichtigungen Wertschriften Finanzvermögen					6'386.00	
969.4420.00	Dividenden Finanzvermögen		329.60				329.60
969.4440.00	Wertberichtigungen Wertschriften Finanzvermögen		3'131.20				

8.2 Erfolgsrechnung nach Artengliederung

Konto	Bezeichnung	Rechnung 2025		Budget 2025		Rechnung 2024	
		Aufwand	Ertrag	Aufwand	Ertrag	Aufwand	Ertrag
3	Aufwand	13'118'480.77		12'551'400		12'370'334.57	
30	Personalaufwand	7'232'790.65		7'264'800		7'125'017.40	
300	Behörden, Kommissionen und Richter	232'550.00		240'400		235'825.00	
301	Löhne des Verwaltungs- und Betriebspersonals	1'950'521.85		1'922'700		1'850'969.75	
302	Löhne der Lehrpersonen	3'750'711.05		3'777'800		3'761'979.50	
305	Arbeitgeberbeiträge	1'168'300.50		1'179'900		1'150'361.05	
306	Arbeitgeberleistungen	69'469.80		69'600		74'861.75	
309	Übriger Personalaufwand	61'237.45		74'400		51'020.35	
31	Sach- und übriger Betriebsaufwand	1'824'495.12		2'223'100		1'715'861.12	
310	Material- und Warenaufwand	294'566.72		353'800		292'162.72	
311	Nicht aktivierbare Anlagen	231'346.00		277'600		174'011.60	
312	Ver- und Entsorgung Liegenschaften Verwaltungsvermögen	159'958.25		146'500		145'713.70	
313	Dienstleistungen und Honorare	582'563.78		745'800		507'820.20	
314	Baulicher und betrieblicher Unterhalt	235'534.15		307'000		310'773.40	
315	Unterhalt Mobilien und immaterielle Anlagen	124'456.30		147'600		91'269.35	
316	Mieten, Leasing, Pachten, Benützungskosten	58'395.45		57'700		62'264.75	
317	Spesenentschädigungen	54'582.15		79'200		54'275.90	
318	Wertberichtigungen auf Forderungen	30'666.87		46'000		21'575.30	
319	Übriger Betriebsaufwand	52'425.45		61'900		55'994.20	
33	Abschreibungen Verwaltungsvermögen	368'397.30		322'900		309'710.50	
330	Abschreibungen Sachanlagen Verwaltungsvermögen	341'375.80		284'100		302'821.35	
332	Abschreibungen immaterielle Anlagen Verwaltungsvermögen	27'021.50		38'800		6'889.15	
34	Finanzaufwand	38'269.65		39'000		44'103.00	
340	Zinsaufwand	37'737.30		37'900		34'239.45	
341	Realisierte Verluste Finanzvermögen					1'000.00	
343	Liegenschaftenaufwand Finanzvermögen	532.35		1'100		1'037.55	
344	Wertberichtigungen Anlagen Finanzvermögen					7'826.00	
35	Einlagen in Spezialfinanzierungen und Fonds	14'340.00		12'000		11'540.00	
350	Einlagen in Spezialfinanzierungen und Fonds des Fremdkapitals	4'500.00		4'500		4'500.00	
351	Einlagen in Spezialfinanzierungen und Fonds des Eigenkapitals	9'840.00		7'500		7'040.00	

8.2 Erfolgsrechnung nach Artengliederung

Konto	Bezeichnung	Rechnung 2025		Budget 2025		Rechnung 2024	
		Aufwand	Ertrag	Aufwand	Ertrag	Aufwand	Ertrag
36	Transferaufwand	2'918'522.65		2'381'100		2'472'207.65	
361	Entschädigungen an öffentliche Gemeinwesen	523'333.80		472'500		492'981.65	
362	Finanz- und Lastenausgleich	51'343.00		69'000		69'038.00	
363	Beiträge an öffentliche Gemeinwesen und Dritte	2'343'845.85		1'839'600		1'910'188.00	
38	Ausserordentlicher Aufwand	400'000.00				400'000.00	
383	Zusätzliche Abschreibungen	400'000.00				400'000.00	
39	Interne Verrechnungen	321'665.40		308'500		291'894.90	
391	Dienstleistungen	194'999.40		174'500		175'808.85	
393	Betriebs- und Verwaltungskosten	91'691.00		91'900		81'111.05	
394	Kalkulatorische Zinsen und Finanzaufwand	34'975.00		42'100		34'975.00	

8.2 Erfolgsrechnung nach Artengliederung

Konto	Bezeichnung	Rechnung 2025		Budget 2025		Rechnung 2024	
		Aufwand	Ertrag	Aufwand	Ertrag	Aufwand	Ertrag
4	Ertrag		13'368'093.94		12'143'700		12'546'589.27
40	Fiskalertrag		7'861'134.06		7'247'100		7'376'378.16
400	Direkte Steuern natürliche Personen		7'424'587.86		6'831'000		6'933'727.86
401	Direkte Steuern juristische Personen		429'611.20		408'600		435'710.30
403	Besitz- und Aufwandsteuern		6'935.00		7'500		6'940.00
41	Regalien und Konzessionen		144'219.55		142'400		142'831.80
412	Konzessionen		144'219.55		142'400		142'831.80
42	Entgelte		485'040.04		372'900		423'515.40
420	Ersatzabgaben		104'261.80		99'100		99'821.25
421	Gebühren für Amtshandlungen		46'294.00		29'800		26'684.00
424	Benützungsgebühren und Dienstleistungen		35'933.40		40'200		39'545.40
426	Rückerstattungen		274'140.54		186'200		237'074.25
427	Bussen		2'395.00		600		3'800.00
429	Übrige Entgelte		22'015.30		17'000		16'590.50
44	Finanzertrag		131'472.14		74'200		131'814.86
440	Zinsertrag		4'716.84		2'700		10'826.36
442	Beteiligungsertrag Finanzvermögen		329.60				329.60
443	Liegenschaftenertrag Finanzvermögen		4'822.50		4'800		4'822.50
444	Wertberichtigungen Anlagen Finanzvermögen		3'131.20				
445	Finanzerträge aus Darlehen und Beteiligungen Verwaltungsvermögen		4'653.00		3'900		4'345.00
446	Finanzertrag von öffentlichen Unternehmungen		56'500.00		11'100		56'500.00
447	Liegenschaftenertrag Verwaltungsvermögen		57'319.00		51'700		54'991.40
45	Entnahmen aus Spezialfinanzierungen und Fonds		28'980.75		8'900		11'854.05
450	Entnahmen aus Spezialfinanzierungen und Fonds des Fremdkapitals		18'605.10		700		937.90
451	Entnahmen aus Spezialfinanzierungen und Fonds des Eigenkapitals		10'375.65		8'200		10'916.15
46	Transferertrag		4'395'582.00		3'989'700		4'168'300.10
460	Ertragsanteile von Dritten		548'219.30		232'600		180'054.80
461	Entschädigungen von öffentlichen Gemeinwesen		65'482.60		77'400		111'108.35
462	Finanz- und Lastenausgleich		1'863'583.00		1'793'800		1'874'400.00

8.2 Erfolgsrechnung nach Artengliederung

Konto	Bezeichnung	Rechnung 2025		Budget 2025		Rechnung 2024	
		Aufwand	Ertrag	Aufwand	Ertrag	Aufwand	Ertrag
463	Beiträge von öffentlichen Gemeinwesen und Dritten		1'918'297.10		1'885'900		2'002'736.95
49	Interne Verrechnungen		321'665.40		308'500		291'894.90
491	Dienstleistungen		194'999.40		174'500		175'808.85
493	Betriebs- und Verwaltungskosten		91'691.00		91'900		81'111.05
494	Kalkulatorische Zinsen und Finanzaufwand		34'975.00		42'100		34'975.00

8.3 Investitionsrechnung nach Funktionen

Konto	Bezeichnung	Rechnung 2025		Budget 2025		Rechnung 2024	
		Ausgaben	Einnahmen	Ausgaben	Einnahmen	Ausgaben	Einnahmen
	Investitionsrechnung	1'083'255.70	66'159.40	490'900		508'420.00	115'909.50
	Nettoinvestitionen		1'017'096.30		490'900		392'510.50
1	Öffentliche Ordnung und Sicherheit		13'275.40			60'417.00	43'209.30
150	Feuerwehr		13'275.40			60'417.00	43'209.30
150.5030.02	Beitrag Löschwasserversorgung Neubau Reservoir Schranen					17'499.00	
150.5060.40	Ersatzbeschaffung Motorspritze inkl. Anhänger					42'918.00	
150.6310.00	Kantonsbeiträge		12'875.40				43'209.30
150.6360.00	Rückerstattungen Dritter		400.00				
2	Bildung					45'291.65	13'050.00
217	Schulliegenschaften					45'291.65	13'050.00
217.5040.13	Neuer Velounterstand Zivilschutzanlage					45'291.65	
217.6300.00	Bundesbeiträge						13'050.00
3	Kultur, Sport und Freizeit	124'935.65	11'140.00	150'400		21'625.50	22'850.20
342	Freizeit	124'935.65	11'140.00	150'400		21'625.50	22'850.20
342.5010.20	Beitrag Sanierung IVS-Weg Mätteli-Hinter Spiss					21'625.50	
342.5040.00	Anteil Sanierung Mehrzweckanlage Haldi	107'493.00		106'300			
342.5040.10	Anteil Freiraumkonzept Schächenwald	17'442.65		44'100			
342.6310.00	Kantonsbeiträge		11'140.00				7'752.35
342.6360.00	Rückerstattungen Dritter						15'097.85
6	Verkehr	822'748.55	41'744.00	285'500		319'211.60	
615	Gemeindestrassen	822'748.55	28'744.00	285'500		319'211.60	
615.5010.11	Sanierung Gosmertalweg 2. Bauetappe					230'011.60	
615.5010.13	Sanierung Alter Klausenweg	232'977.45		285'500			
615.5010.14	Sanierung des Kirchplatzes	589'771.10					
615.5060.02	Ersatzbeschaffung Gemeindefahrzeug Nissan King					91'200.00	
615.6160.00	Rückerstattung Ersatzbeschaffung Gemeindefahrzeug Nissan King					-2'000.00	
615.6310.00	Kantonsbeiträge		28'744.00				

8.3 Investitionsrechnung nach Funktionen

Konto	Bezeichnung	Rechnung 2025		Budget 2025		Rechnung 2024	
		Ausgaben	Einnahmen	Ausgaben	Einnahmen	Ausgaben	Einnahmen
633	Sonstige Transportsysteme		13'000.00				
633.6450.00	Amortisation Darlehen Luftseilbahn Schattdorf Haldi Projekt "7x24"		13'000.00				
7	Umweltschutz und Raumordnung	48'421.50		55'000		50'589.15	36'800.00
790	Raumordnung	48'421.50		55'000		50'589.15	36'800.00
790.5290.00	Erarbeitung Siedlungsleitbild	48'421.50		55'000		50'589.15	
790.6310.00	Kantonsbeiträge						36'800.00
8	Volkswirtschaft	87'150.00				11'285.10	
815	Wirtschaftliche Massnahmen Landwirtschaft	87'150.00				11'285.10	
815.5660.01	Beitrag Güterweg Acherberg					11'285.10	
815.5660.04	Beitrag Güterwege Riedlig-Portmattli-Stein-Plangg und Bieler-Vorder Bachli-Hinter Bachli	87'150.00					

8.4 Investitionsrechnung nach Artengliederung

Konto	Bezeichnung	Rechnung 2025		Budget 2025		Rechnung 2024	
		Ausgaben	Einnahmen	Ausgaben	Einnahmen	Ausgaben	Einnahmen
	Investitionsrechnung	1'083'255.70	66'159.40	490'900		508'420.00	115'909.50
5	Investitionsausgaben	1'083'255.70		490'900		510'420.00	
50	Sachanlagen	947'684.20		435'900		448'545.75	
501	Strassen und Verkehrswege	822'748.55		285'500		251'637.10	
503	Übriger Tiefbau					17'499.00	
504	Hochbauten	124'935.65		150'400		45'291.65	
506	Mobilien					134'118.00	
52	Immaterielle Anlagen	48'421.50		55'000		50'589.15	
529	Übrige immaterielle Anlagen	48'421.50		55'000		50'589.15	
56	Eigene Investitionsbeiträge	87'150.00				11'285.10	
566	Private Organisationen ohne Erwerbszweck	87'150.00				11'285.10	
6	Investitionseinnahmen		66'159.40			-2'000.00	115'909.50
61	Rückerstattungen von Investitionsbeiträgen auf Rechnung Dritter					-2'000.00	
616	Mobilien					-2'000.00	
63	Investitionsbeiträge für eigene Rechnung		53'159.40				115'909.50
630	Bund						13'050.00
631	Kantone und Konkordate		52'759.40				87'761.65
636	Private Organisationen ohne Erwerbszweck		400.00				15'097.85
64	Rückzahlung von Darlehen		13'000.00				
645	Private Unternehmungen		13'000.00				

8.5 Bilanz detailliert

Konto	Bezeichnung	Veränderung		31. Dezember 2025	
		01. Januar 2025	Zuwachs		Abgang
1	Aktiven	8'468'086.48	28'841'943.31	29'744'592.51	7'565'437.28
10	Finanzvermögen	5'230'173.48	27'758'687.61	28'910'035.81	4'078'825.28
100	Flüssige Mittel und kurzfristige Geldanlagen	3'052'906.02	18'147'429.07	19'360'786.71	1'839'548.38
1000	Kasse	4'358.45	28'195.35	26'267.80	6'286.00
1000.01	Kasse	4'358.45	28'195.35	26'267.80	6'286.00
1001	Post	1'275'241.44	11'176'778.13	11'386'188.17	1'065'831.40
1001.01	Postfinance Geschäftskonto CH11 0900 0000 6000 7289 1	1'275'241.44	11'176'778.13	11'386'188.17	1'065'831.40
1002	Bank	1'773'306.13	6'942'455.59	7'948'330.74	767'430.98
1002.01	RBS Kontokorrent CH72 8080 8005 4533 1659 5	1'570'917.33	3'839'145.01	5'121'728.78	288'333.56
1002.02	UBS Kontokorrent CH70 0020 7207 1443 5601 M	8'905.87		84.99	8'820.88
1002.03	Urner Kantonalbank Örk-Konto CH19 0078 5001 8405 4129 4	96'616.70	3'063'055.90	2'787'390.70	372'281.90
1002.04	Urner Kantonalbank Sparkonto CH23 0078 5000 0756 6444 0	446.30	0.55		446.85
1002.05	RBS Anlagesparkonto CH64 8080 8005 1454 6657 8	585.95	0.34		586.29
1002.06	UKB Vereinskonto Hauswirtschaft CH39 0078 5008 3094 5027 3	2'548.45	760.25		3'308.70
1002.07	RBS Sparkonto Textiles Gestalten CH49 8080 8001 2480 4584 2	5'141.46	3'221.23		8'362.69
1002.08	UKB Sparkonto Aufforstung Steizug CH48 0078 5000 0751 1448 5	21'828.70	29.15		21'857.85
1002.09	RBS Kontokorrent Koordination Feuerwehr Schächental CH54 8080 8007 6436 2212 1	18'921.96	4'500.00	1'605.00	21'816.96
1002.10	RBS Sparkonto Stadler Emma sel. CH72 8080 8004 7171 8398 3	916.78	88.04		1'004.82
1002.20	RBS Abrechnungskonto Stadler Emma sel. CH63 8080 8005 2025 2927 1	22'510.16	25'424.30	31'505.49	16'428.97
1002.21	RBS Sparkonto Tourismus CH50 8080 8009 0760 8773 5	5'902.54	3.45		5'905.99
1002.22	RBS Sparkonto Kurtaxe CH90 8080 8004 2101 3138 8	8'679.59	5.06		8'684.65
1002.28	RBS Abrechnungskonto CH25 8080 8008 7185 0971 3	3'291.04	329.60	115.36	3'505.28
1002.30	RBS Sparkonto Arnold Yvonne CH20 8080 8004 5427 1101 9	4'041.64	1'858.78	5'900.42	
1002.31	RBS Sparkonto Herger Sarina CH56 8080 8003 3992 7863 9	1'666.66	2'357.22		4'023.88
1002.32	RBS Sparkonto Zraggen Anja CH14 8080 8002 9450 4410 9	385.00	1'276.70		1'661.70
1002.33	RBS Sparkonto Bissig Janik CH79 8080 8005 2835 6132 8		400.01		400.01

8.5 Bilanz detailliert

Konto	Bezeichnung	01. Januar 2025	Veränderung		31. Dezember 2025
			Zuwachs	Abgang	
101	Forderungen	690'238.80	8'588'527.27	8'504'684.10	774'081.97
1010	Forderungen Lieferungen und Leistungen Dritten	335'997.63	680'244.41	592'522.81	423'719.23
1010.01	Forderungen Sammelkonto	363'917.63	652'324.41	592'522.81	423'719.23
1010.99	Wertberichtigung auf Forderungen	-27'920.00	27'920.00		
1011	Kontokorrente mit Dritten	372'861.67	7'827'372.10	7'812'337.18	387'896.59
1011.11	Steuerforderungen natürliche und juristische Personen	372'861.67	7'827'372.10	7'812'337.18	387'896.59
1012	Steuerforderungen	-34'805.00	6'935.00	21'380.00	-49'250.00
1012.02	Hundesteuern	235.00	6'935.00	7'020.00	150.00
1012.99	Wertberichtigung auf Forderungen Steuern	-35'040.00		14'360.00	-49'400.00
1015	Interne Kontokorrente	12'951.40	72'524.30	75'211.00	10'264.70
1015.01	Durchgangskonto	10'899.40	41'079.75	42'796.45	9'182.70
1015.02	Bau-Publikationen Amtsblatt	1'792.00	6'837.05	7'547.05	1'082.00
1015.04	Durchgangskonto Poststelle Bürglen		10'234.50	10'234.50	
1015.05	Durchgangskonto Spartageskarte Gemeinde	260.00	14'373.00	14'633.00	
1019	Übrige Forderungen	3'233.10	1'451.46	3'233.11	1'451.45
1019.10	Forderungen Verrechnungssteuer	3'233.10	1'451.46	3'233.11	1'451.45
102	Kurzfristige Finanzanlagen		1'000'000.00	1'000'000.00	
1023	Festgelder		1'000'000.00	1'000'000.00	
1023.02	RBS Festgeldanlage 10.01.2025-11.08.2025		1'000'000.00	1'000'000.00	
104	Aktive Rechnungsabgrenzungen	19'565.00	9'152.70	19'565.00	9'152.70
1041	Sach- und übriger Betriebsaufwand	19'565.00	9'152.70	19'565.00	9'152.70
1041.01	Transitorische Aktiven	19'565.00	9'152.70	19'565.00	9'152.70

8.5 Bilanz detailliert

Konto	Bezeichnung	01. Januar 2025	Veränderung		31. Dezember 2025
			Zuwachs	Abgang	
107	Langfristige Finanzanlagen	68'463.66	13'578.57	25'000.00	57'042.23
1070	Aktien und Anteilscheine	13'819.60	3'131.20		16'950.80
1070.01	Aktie Dätwyler Holding AG	13'719.60	3'131.20		16'850.80
1070.02	Anteilschein GLB Uri	100.00			100.00
1071	Verzinsliche Anlagen	9'800.00			9'800.00
1071.10	Inhaber Schuldbriefe	9'800.00			9'800.00
1079	Übrige langfristige Finanzanlagen	44'844.06	10'447.37	25'000.00	30'291.43
1079.15	Raiffeisen Futura - Pension Invest Balanced -A- Stadler Emma sel.	19'844.06	447.37		20'291.43
1079.19	Termingeldanlage 1.0% Stadler Emma sel. 31.12.22-31.12.25	25'000.00		25'000.00	
1079.22	Termingeldanlage 0.3% Stadler Emma sel. 31.12.25-31.12.27		10'000.00		10'000.00
108	Sachanlagen Finanzvermögen	1'399'000.00			1'399'000.00
1080	Grundstücke Finanzvermögen	1'399'000.00			1'399'000.00
1080.01	Liegenschaft Spielmatte	619'000.00			619'000.00
1080.02	Liegenschaft Wiligermätteli	780'000.00			780'000.00
14	Verwaltungsvermögen	3'237'913.00	1'083'255.70	834'556.70	3'486'612.00
140	Sachanlagen Verwaltungsvermögen	1'894'913.00	947'684.20	703'185.20	2'139'412.00
1400	Grundstücke Verwaltungsvermögen	38'901.00		8'300.00	30'601.00
1400.01	Öffentliche Anlagen	1.00			1.00
1400.05	Sanierung historische Natursteinmauern	23'400.00		5'000.00	18'400.00
1400.06	Sanierung IVS-Weg Mätteli-Hinter Spiss	15'500.00		3'300.00	12'200.00

8.5 Bilanz detailliert

Konto	Bezeichnung	01. Januar 2025	Veränderung		31. Dezember 2025
			Zuwachs	Abgang	
1401	Stassen und Verkehrswege Verwaltungsvermögen	406'601.00	822'748.55	287'148.55	942'201.00
1401.01	Gemeindestrassen	1.00			1.00
1401.09	Sanierung Langmattgasse	29'400.00		6'400.00	23'000.00
1401.10	Sanierung Schächenwaldstrasse	16'500.00		3'600.00	12'900.00
1401.11	Sanierung obere Feldgasse (Abschnitt Gosmergasse-obere Strassermatte)	12'100.00		2'600.00	9'500.00
1401.12	Sanierung Schulweg	16'200.00		3'500.00	12'700.00
1401.13	Sanierung Gosmertalweg 1. Bauetappe	45'400.00		9'800.00	35'600.00
1401.14	Ersatz Überbau Brücke Holdenbach	50'600.00		10'800.00	39'800.00
1401.15	Instandstellung Staldengasse und Neubau Rampe zum Friedhof	59'700.00		12'900.00	46'800.00
1401.16	Sanierung Gosmertalweg 2. Bauetappe	176'700.00		38'000.00	138'700.00
1401.17	Sanierung Alter Klausenweg		232'977.45	50'077.45	182'900.00
1401.18	Sanierung des Kirchplatzes		589'771.10	149'471.10	440'300.00
1403	Übrige Tiefbauten Verwaltungsvermögen	205'300.00		44'100.00	161'200.00
1403.01	Friedhof	32'800.00		7'100.00	25'700.00
1403.04	Einbau Rampe Feld O+S und Oberflächensanierung Feld P	52'000.00		11'100.00	40'900.00
1403.05	Beitrag Löschwasserversorgung Reservoir Schranken	120'500.00		25'900.00	94'600.00
1404	Hochbauten Verwaltungsvermögen	1'184'210.00	124'935.65	323'336.65	985'809.00
1404.01	Knabenschulhaus	13'400.00		3'200.00	10'200.00
1404.02	Spielmattschulhaus	1.00			1.00
1404.03	Schulhaus Schiesshausmatte	1.00			1.00
1404.04	Sporthalle mit Zivilschutzanlage	1'500.00		400.00	1'100.00
1404.05	Aula	1.00			1.00
1404.06	Kindergärten Dorf	1.00			1.00
1404.07	Totenkapelle	30'900.00		7'400.00	23'500.00
1404.09	Gemeindekanzlei	67'800.00		16'300.00	51'500.00
1404.10	Mehrzweckanlage Haldi	1.00	107'493.00	25'894.00	81'600.00
1404.11	Feuerwehrlokal mit Räumlichkeiten Jugendlokal	6'600.00		1'600.00	5'000.00
1404.12	Alters- und Pflegeheim Gosmergartä	1.00			1.00
1404.13	Kinderspielplatz Spielmatte	1.00			1.00
1404.14	Sportplatz	1.00			1.00
1404.15	Pausenplatz	1.00			1.00
1404.16	Schutzhütte Kinzig (Bürglen Tourismus)	1.00			1.00
1404.18	Planung Sanierung Schulhaus Schiesshausmatte, Gemeindehaus, Sporthalle	9'400.00		2'200.00	7'200.00

8.5 Bilanz detailliert

Konto	Bezeichnung	01. Januar 2025	Veränderung		31. Dezember 2025
			Zuwachs	Abgang	
1404.19	Sanierung Oberstufenschulhaus, Sporthalle, Hauswirtschaft	773'800.00		186'100.00	587'700.00
1404.20	Sanierung Zimmerbeleuchtungen Spielmatt 2	18'300.00		4'400.00	13'900.00
1404.21	Sanierung Sporthallenboden	27'400.00		6'600.00	20'800.00
1404.22	Ersatz Heizung Schulhaus Spielmatt 1	186'200.00		44'800.00	141'400.00
1404.23	Ersatz Beleuchtung Sporthalle	24'900.00		6'000.00	18'900.00
1404.25	Neuer Velounterstand Zivilschutzanlage	24'000.00		5'800.00	18'200.00
1404.26	Anteil Freiraumkonzept Schächenwald		17'442.65	12'642.65	4'800.00
1406	Mobilien Verwaltungsvermögen	59'901.00		40'300.00	19'601.00
1406.01	Mobiliar und Maschinen	1.00			1.00
1406.10	Anteil Neu-/Ersatzanschaffung Feuerwehr-Fahrzeug Haldi	1'200.00		700.00	500.00
1406.11	Neubeschaffung Mannschaftstransporter Feuerwehr	4'100.00		2'400.00	1'700.00
1406.12	Ersatzbeschaffung Motorspritze inkl. Anhänger	17'800.00		15'900.00	1'900.00
1406.13	Ersatzbeschaffung Gemeindefahrzeug Nissan King	36'800.00		21'300.00	15'500.00
142	Immaterielle Anlagen Verwaltungsvermögen	5'700.00	48'421.50	31'221.50	22'900.00
1427	Immaterielle Anlagen Verwaltungsvermögen in Realisierung	5'700.00	48'421.50	31'221.50	22'900.00
1427.01	Erarbeitung Siedlungsleitbild	5'700.00	48'421.50	31'221.50	22'900.00
144	Darlehen Verwaltungsvermögen	130'000.00		13'000.00	117'000.00
1445	Darlehen an private Unternehmungen	130'000.00		13'000.00	117'000.00
1445.01	Darlehen Luftseilbahn Schattdorf Haldi Projekt "7x24"	130'000.00		13'000.00	117'000.00
145	Beteiligungen, Grundkapitalien	1'207'300.00			1'207'300.00
1454	Beteiligungen an öffentlichen Unternehmungen	1'201'300.00			1'201'300.00
1454.01	Aktien Auto AG Uri	9'000.00			9'000.00
1454.02	Aktien Lisag AG	5'300.00			5'300.00
1454.03	Aktien energieUri AG	2'000.00			2'000.00
1454.04	Aktien Abwasser Uri	1'183'000.00			1'183'000.00
1454.05	Aktien Uri Tourismus AG	2'000.00			2'000.00

8.5 Bilanz detailliert

Konto	Bezeichnung	01. Januar 2025	Veränderung		31. Dezember 2025
			Zuwachs	Abgang	
1455	Beteiligungen an privaten Unternehmungen	6'000.00			6'000.00
1455.02	Anteilscheine LSB Haldi	2'000.00			2'000.00
1455.04	Aktien Alpkäserei Urnerboden AG	1'000.00			1'000.00
1455.05	Aktien Biel-Kinzig AG	2'800.00			2'800.00
1455.06	Genossenschafts-Anteil Raiffeisenbank Schächental	200.00			200.00
146	Investitionsbeiträge		87'150.00	87'150.00	
1466	Investitionsbeiträge an private Organisationen ohne Erwerbszweck		87'150.00	87'150.00	
1466.05	Beitrag Güterwege Riedlig-Portmattli-Stein-Plangg und Bieler-Vorder Bachli-Hinter Bachli		87'150.00	87'150.00	

8.5 Bilanz detailliert

Konto	Bezeichnung	01. Januar 2025	Veränderung		31. Dezember 2025
			Zuwachs	Abgang	
2	Passiven	8'468'086.48	9'907'797.20	10'810'446.40	7'565'437.28
20	Fremdkapital	4'204'924.14	9'589'334.12	10'730'980.87	3'063'277.39
200	Laufende Verbindlichkeiten	902'248.15	9'584'825.61	9'665'717.47	821'356.29
2000	Laufende Verbindlichkeiten aus Lieferungen und Leistungen von Dritten	896'154.85	7'518'166.60	7'598'309.75	816'011.70
2000.01	Kreditoren Sammelkonto	896'154.85	7'518'166.60	7'598'309.75	816'011.70
2001	Kontokorrente mit Dritten		2'060'751.30	2'061'492.30	-741.00
2001.50	Ausgleichskasse		883'961.00	884'667.40	-706.40
2001.51	Unfallversicherung		78'266.95	78'301.55	-34.60
2001.52	Pensionskasse Uri		1'079'869.70	1'079'869.70	
2001.53	Krankentaggeldversicherung		18'653.65	18'653.65	
2005	Interne Kontokorrente	6'093.30	5'907.71	5'915.42	6'085.59
2005.02	Spareinlage Lernende	6'093.30	5'907.71	5'915.42	6'085.59
204	Passive Rechnungsabgrenzung	9'787.30		9'787.30	
2041	Sach- und übriger Betriebsaufwand	9'787.30		9'787.30	
2041.01	Transitorische Passiven	9'787.30		9'787.30	
205	Kurzfristige Rückstellungen	47'824.25			47'824.25
2051	Kurzfristige Rückstellungen andere Ansprüche des Personals	47'824.25			47'824.25
2051.01	Rückstellungen Entschädigungen	47'824.25			47'824.25
206	Langfristige Finanzverbindlichkeiten	3'000'000.00		1'000'000.00	2'000'000.00
2064	Darlehen, Schuldscheine	3'000'000.00		1'000'000.00	2'000'000.00
2064.01	Darlehen Raiffeisenbank Schächental	3'000'000.00		1'000'000.00	2'000'000.00

8.5 Bilanz detailliert

Konto	Bezeichnung	01. Januar 2025	Veränderung		31. Dezember 2025
			Zuwachs	Abgang	
208	Langfristige Rückstellungen	36'011.00		36'011.00	
2085	Langfristige Rückstellungen aus übriger betrieblicher Tätigkeit	36'011.00		36'011.00	
2085.00	Rückstellungen für Pflegerestkosten	36'011.00		36'011.00	
209	Verbindlichkeiten gegenüber Spezialfinanzierungen und Fonds im Fremdkapital	209'053.44	4'508.51	19'465.10	194'096.85
2090	Verbindlichkeiten gegenüber Spezialfinanzierungen im Fremdkapital	209'053.44	4'508.51	19'465.10	194'096.85
2090.01	Zusammenarbeit Feuerwehr Schächental	18'921.96	4'500.00	1'605.00	21'816.96
2090.02	Bürglen Tourismus	14'583.13	8.51		14'591.64
2090.10	Ersatzabgaben Schutzraumbauten	175'548.35		17'860.10	157'688.25
29	Eigenkapital	4'263'162.34	260'354.53	21'356.98	4'502'159.89
291	Fonds im Eigenkapital	545'136.86	10'741.36	21'356.98	534'521.24
2910	Fonds im Eigenkapital	426'325.61	9'840.00		436'165.61
2910.10	Parkplätze	421'619.51	9'840.00		431'459.51
2910.11	Spiel- und Ruheflächen	4'706.10			4'706.10
2911	Legate und Stiftungen ohne eigene Rechtspersönlichkeit im Eigenkapital	118'811.25	901.36	21'356.98	98'355.63
2911.01	Muheim'scher Weihnachtsfonds	3'703.30			3'703.30
2911.02	Schenkung Stadler Emma sel.	68'358.50	872.21	21'356.98	47'873.73
2911.03	Verbauung Steizug	21'828.70	29.15		21'857.85
2911.04	Schenkungen Totenkapelle	9'300.00			9'300.00
2911.05	Rutschverbauung/Aufforstung Riedlig	15'620.75			15'620.75
299	Bilanzüberschuss/-fehlbetrag	3'718'025.48	249'613.17		3'967'638.65
2999	Kumuliertes Ergebnis der Vorjahre	3'718'025.48	249'613.17		3'967'638.65
2999.01	Kumuliertes Ergebnis der Vorjahre	3'718'025.48	249'613.17		3'967'638.65